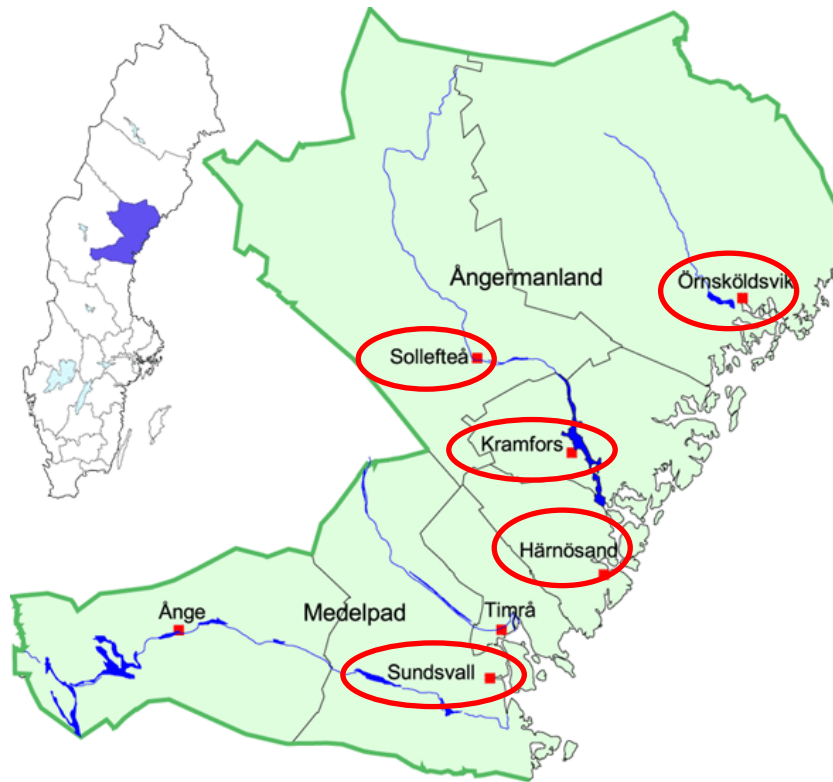


# Psykiatrin i siffror 2021

Länsverksamhet Psykiatri  
Region Västernorrland  
(Sluten vården)

# Vuxenpsykiatrin i Västernorrland:



Ca 244 000 inv, varav ca 195 500 vuxna

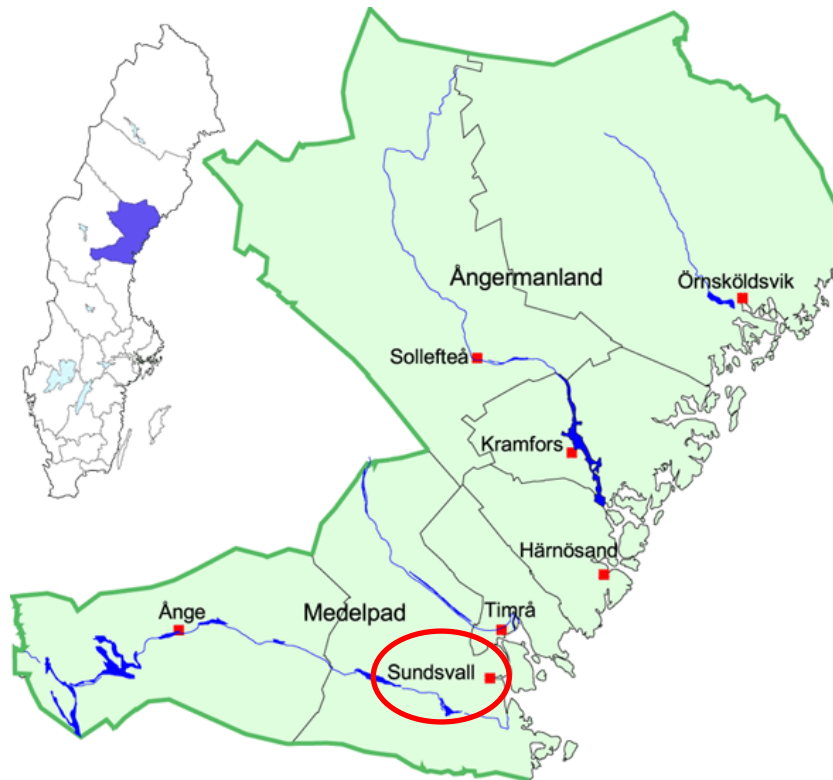
Öppenvårdsmottagningar (9 st) på fem orter i länet

Heldygnsvård (5 avd, 65 vpl) och psyk akutmottagning enbart i Sundsvall

SPOT/mobila team i Sollefteå/Kramfors och Örnsköldsvik

Ca 400 medarbetare totalt

# Psykiatriska heldygnsvården i Västernorrland 2021:



All heldygnsvård är numera samlad på en av tre sjukhusorter i länet – Sundsvall.

Här finns 5 vårdavdelningar, med sammanlagt 65 vårdplatser för hela länets befolkning:

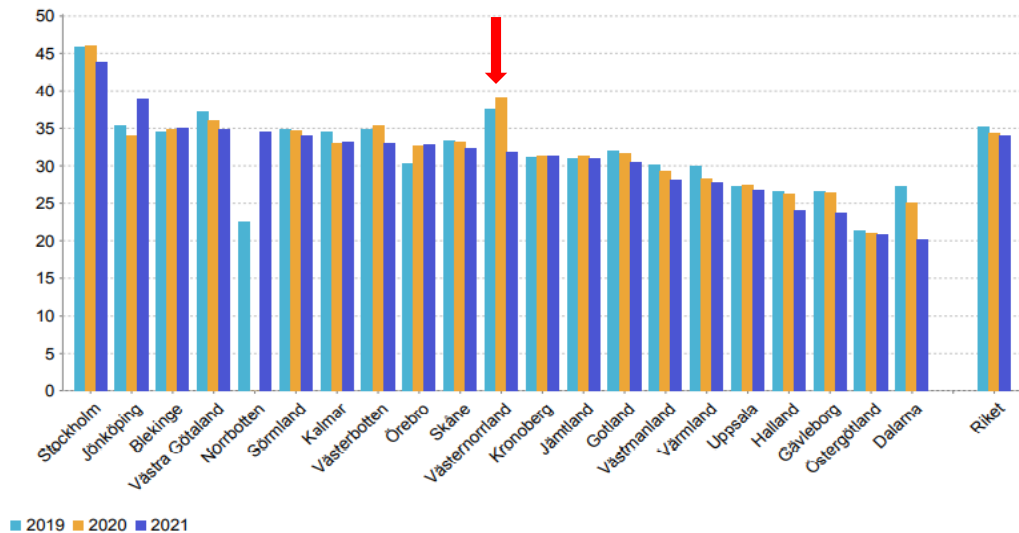
- 2 affektiva avdelningar
- 1 psykosavdelning
- 1 avd för missbruk/beroende
- 1 PIVA avd.

På övriga sjukhusorter (Sollefteå och Örnsköldsvik) har vårdavdelningarna ersatts av mobila team.

# Nuläge – 2021, efter minskning av vårdplatser:

## Nyckeltal 2021 - Vuxenpsykiatri länsnivå

Fastställda vårdplatser per 100 000 invånare 18 år och äldre



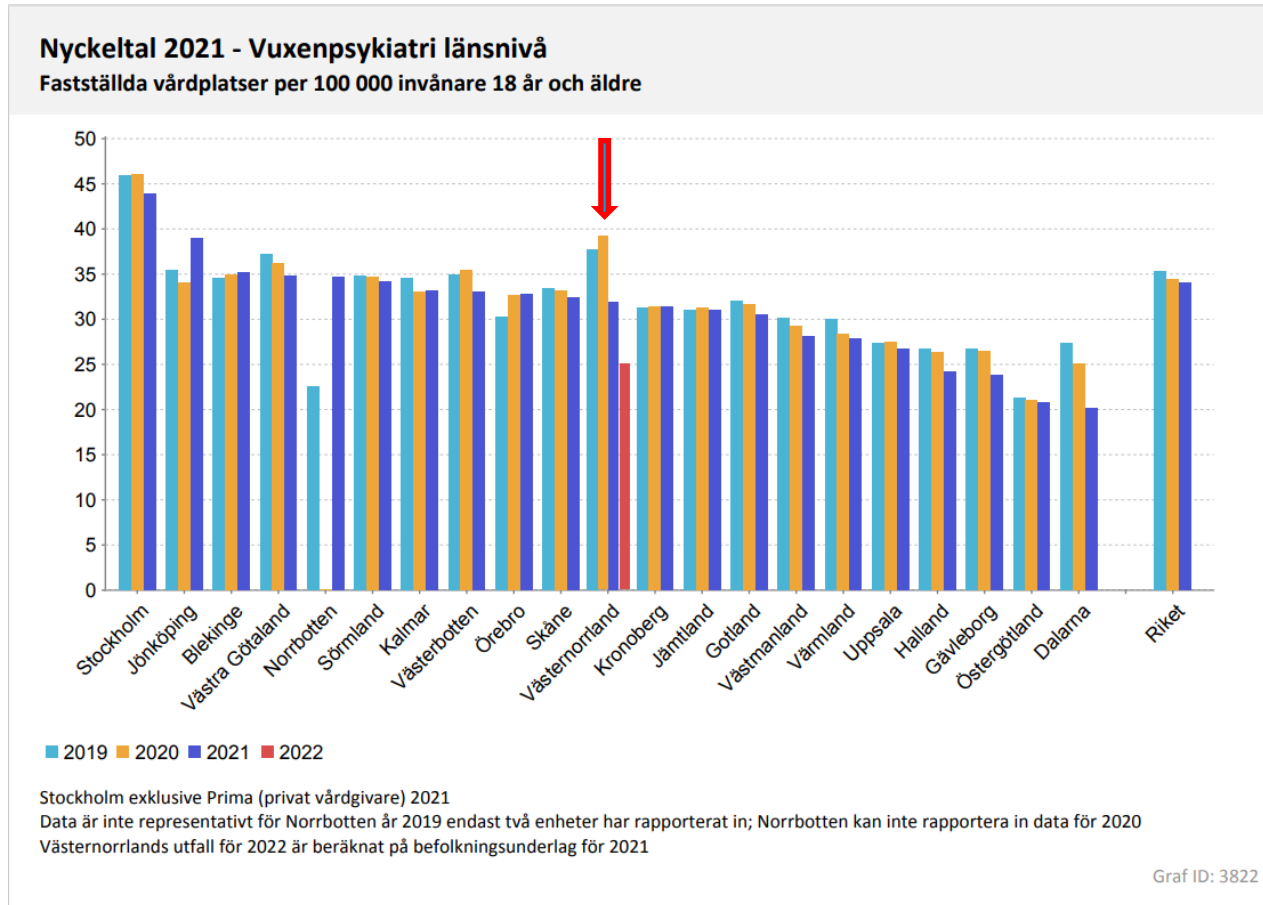
Stockholm exklusive Prima (privat vårdgivare) 2021

Data är inte representativt för Norrbotten år 2019 endast två enheter har rapporterat in; Norrbotten kan inte rapportera in data för 2020

Graf ID: 3822

Graf 3822 visar antalet fastställda vårdplatser per 100 000 invånare 18 år och äldre över tid. En fastställd vårdplats är en vårdplats i sluten vård beslutad av huvudman. Stapeln för riket visar det beräknade genomsnittet för i Sverige.

# ”Nyläge” – 2022, efter ytterligare neddragning:



# Minskat behov av heldygnsvård år 2021 jämfört med 2020?

2020:

| Stockholm | Sörmland | Uppsala | Värmland | Västerbotten | Västernorrland | Västmanland | Västra Götaland | Örebro |
|-----------|----------|---------|----------|--------------|----------------|-------------|-----------------|--------|
| 3 655     | 2 533    | 3 652   | 2 614    | 714          | 2 513          | 5 797       | 5 370           | 4 557  |
| 8 761     | 4 682    | 5 118   | 6 386    | 2 640        | 5 766          | 7 129       | 7 716           | 8 009  |
| 2 540     | 2 311    | 1 582   | 1 304    | 338          | 1 808          | 1 476       | 2 893           | 2 739  |
| 7 013     | 3 797    | 3 445   | 5 226    | 1 350        | 5 127          | 4 381       | 4 099           | 4 876  |
| 32 %      | 26 %     | 34 %    | 19,6 %   | 15 %         | 21 %           | 36 %        | 27 %            | 16 %   |
| 6,5 %     | 1,7 %    | 8,7 %   | 6,1 %    | 5,1 %        | 2,4 %          | 3,7 %       | 7,5 %           | 1,7 %  |

|        |       |       |       |       |       |       |        |       |
|--------|-------|-------|-------|-------|-------|-------|--------|-------|
| 440    | 276   | 221   | 203   | 322   | 300   | 244   | 254    | 309   |
| 544    | 317   | 279   | 211   | 345   | 341   | 316   | 294    | 367   |
| 2,9 %  | 4,9 % | 3,1 % | 1,3 % | 3,5 % | 3,0 % | 1,1 % | 4,7 %  | 4,7 % |
| 1 801  | 1 093 | 1 199 | 621   | 1 256 | 1 160 | 1 007 | 878    | 1 117 |
| 33 667 | 2 559 | 3 674 | 1 415 | 2 745 | 2 267 | 2 203 | 12 040 | 2 698 |
| 1 676  | 297   | 324   | 177   | 133   | 226   | 188   | 530    | 323   |
| 46     | 35    | 27    | 28    | 35    | 39    | 29    | 36     | 33    |
| 45     | 31    | 27    | 22    | 33    | 36    | 28    | 35     | 29    |
| 84 %   | 65 %  | 96 %  | 82 %  | 98 %  | 87 %  | 82 %  | 80 %   | 90 %  |

2021:

| Stockholm* | Sörmland | Uppsala | Värmland | Västerbotten | Västernorrland | Västmanland | Västra Götaland | Örebro |
|------------|----------|---------|----------|--------------|----------------|-------------|-----------------|--------|
| 3 071      | 2 571    | 3 653   | 2 637    | 613          | 3 043          | 5 612       | 5 389           | 4 837  |
| 7 629      | 5 142    | 4 749   | 6 227    | 2 667        | 6 762          | 7 181       | 7 538           | 9 258  |
| 2 004      | 2 738    | 1 793   | 1 492    | 373          | 1 614          | 1 467       | 2 978           | 3 001  |
| 6 221      | 4 624    | 3 474   | 5 211    | 1 646        | 6 338          | 5 222       | 4 572           | 5 590  |
| 37 %       | 26 %     | 33 %    | 19 %     | 20 %         | 30 %           | 26 %        | 30 %            | 24 %   |
| 6,0 %      | 2,5 %    | 8,2 %   | 6,2 %    | 5,2 %        | 3,5 %          | 3,8 %       | 8,3 %           | 1,5 %  |

|        |       |       |       |       |       |       |        |       |
|--------|-------|-------|-------|-------|-------|-------|--------|-------|
| 443    | 269   | 225   | 201   | 299   | 299   | 355   | 250    | 295   |
| 494    | 297   | 252   | 205   | 329   | 336   | 415   | 279    | 358   |
| 2,9 %  | 2,9 % | 3,2 % | 1,2 % | 4,1 % | 2,4 % | 5,3 % | 4,1 %  | 3,6 % |
| 1 689  | 1 110 | 1 245 | 641   | 1 191 | 1 078 | 1 034 | 854    | 1 148 |
| 31 926 | 2 622 | 3 881 | 1 461 | 2 615 | 2 107 | 2 277 | 11 793 | 2 787 |
| 1 613  | 222   | 378   | 219   | 177   | 199   | 139   | 452    | 332   |
| 44     | 34    | 27    | 28    | 33    | 32    | 28    | 35     | 33    |
| 44     | 31    | 26    | 22    | 34    | 31    | 28    | 31     | 29    |
| 84 %   | 67 %  | 99 %  | 82 %  | 90 %  | 83 %  | 87 %  | 84 %   | 90 %  |

# Förändringar som kan förklara minskat behov av inläggningar i slutenvården:

- 2017 infördes SPOT (Mobilt "Specialistpsykiatriskt omvårdnadsteam") i Sollefteå, till följd av att avdelningen inte kunde bemannas med sjuksköterskor. Slutenvården flyttades till Sundsvall
- 2021 infördes SPOT i Örnsköldsvik, och vårdavdelningen stängdes.
- 2022 planeras införande om SPOT även i Sundsvall, vilket förutsätter ytterligare neddragning av vårdplatser för frigöra bemanning till en mobilt SPOT verksamhet.
- Vi utökar "mellanvården" och minskar "heldygnsvården", vilket innebär ökad tillgänglighet för invånarna!
- Sedan SPOT infördes i Örnsköldsvik har transporterna till Sundsvall minskat, och färre "Öviks-bor" har behövt inneliggande vård.

## Diskussionsfrågor:



Vi kommer alltid (sannolikt) att ha behov av heldygnsvård för psykiatriska patienter. Men var går egentligen "gränsen"?

- Hur många psykiatriska vårdplatser (per 100 000 inv) behövs egentligen?
- Hur räknar man ut behovet?