

Psykiatriner i Siffror 2021

17 maj 2022

Agenda

- 13:00 Välkommen och inledning, Ing-Marie Wieselgren och Martin Rödholm
- 13.10 Brukarrörelsen får första ordet. Conny Allaskog, ordf, NSPH
- 13.25 25 years of benchmarking. Stephen Watkins, NHS Benchmarking Network, UK
- 13.55 Från data till kunskap. Jens Silfvander, Helseplan Nysam AB
- 14.10 Nyheter och analyser. Martin Rödholm
- 14.20 PAUS
- 14.30 Vi har ett resultat - barn- och ungdomspsykiatri.
- 14.35 Reflektioner om BUP:s resultat. Sofia Mossfeldt, Verksamhetschef BUP Sörmland
- 14.50 Vi har ett resultat - vuxenpsykiatri.
- 14.55 Reflektioner om vuxenpsykiatrins resultat. Kristina Mårtensson, områdesdirektör, Psykiatri och habilitering, Region Västernorrland
- 15.10 Vi har ett resultat - rättspsykiatri.
- 15.15 Reflektioner om rättspsykiatrins resultat. Malin Hamrén, chefsöverläkare, Rättspsykiatri, Region Västerbotten
- 15.30 Avslutande reflektioner. Ing-Marie Wieselgren och Martin Rödholm
- 15.45 Avslutning

2010



Avdelningen för Vård och Omsorg
Sektionen för Vård och Socialtjänst

2010-06-18

Diarienum: 08/3748

Inga enkla samband mellan antal vårdplatser och pressad platssituation eller andel tvångsvård – snarare ett samspel med hur välutvecklad den öppna psykiatriska vården och kommunens insatser är.

Bättre insamling och mer utförlig statistik och jämförelser behöver utvecklas för att öka kvaliteten i uppföljning och styrning.

Kartläggning av den psykiatriska heldygnsvården



2008

2021



Sveriges
Kommuner
och Landsting

2010-06-18

Avdelningen för Vård och Omsorg
Sektionen för Vård och Socialtjänst

Kartläggning av den psykiatriska heldygnsvården



Diarienum: 08/3748

Tabell 2: Antalet platser i den psykiatriska heldygnsvården

	1996	2008	2009	2010*	2021
Allmänpsykiatri		3 296	3 249	3 244	2 929
Rättspsykiatri		1 101	1 116	1 113	1 266
BUP	382**	163	157	157	145
Totalt	7 276***	4 560	4 522	4 514	4 340

*31 mars

** SOU 1998:31, s. 262

*** Uppgift från SKL, Sjukvårdsdata i fokus

Läsvärt - nyheter - analyser

- Hög täckningsgrad
- Nationella nyckeltal
- 21 + 1 Infografiker
- 21 verksamhetsbeskrivningar
- Profiltabeller: Finns ÖV, HDV, första linjen, dagvård, självvald inläggning, mobila team?
- Specialiserad beroendevård: Finns det spec vårdplatser, integrerade team, SI? Inom VUP resp BUP?
- Nyckeltalsgrafer: Övergripande, ÖV och HDV.Vårdplatser, LPT/LRV, besök, diagnosgrupper, personal, kostnader, mm.
- Fördjupningskapitel

Fördjupningskapitel

BUP

- Jämställdhetsperspektiv BUP
- Ätstörningsvård – utveckling av vårdplatser och besök inom BUP
- Utveckling av distanskontakter 2019 – 2021 - samma för BUP och VUP

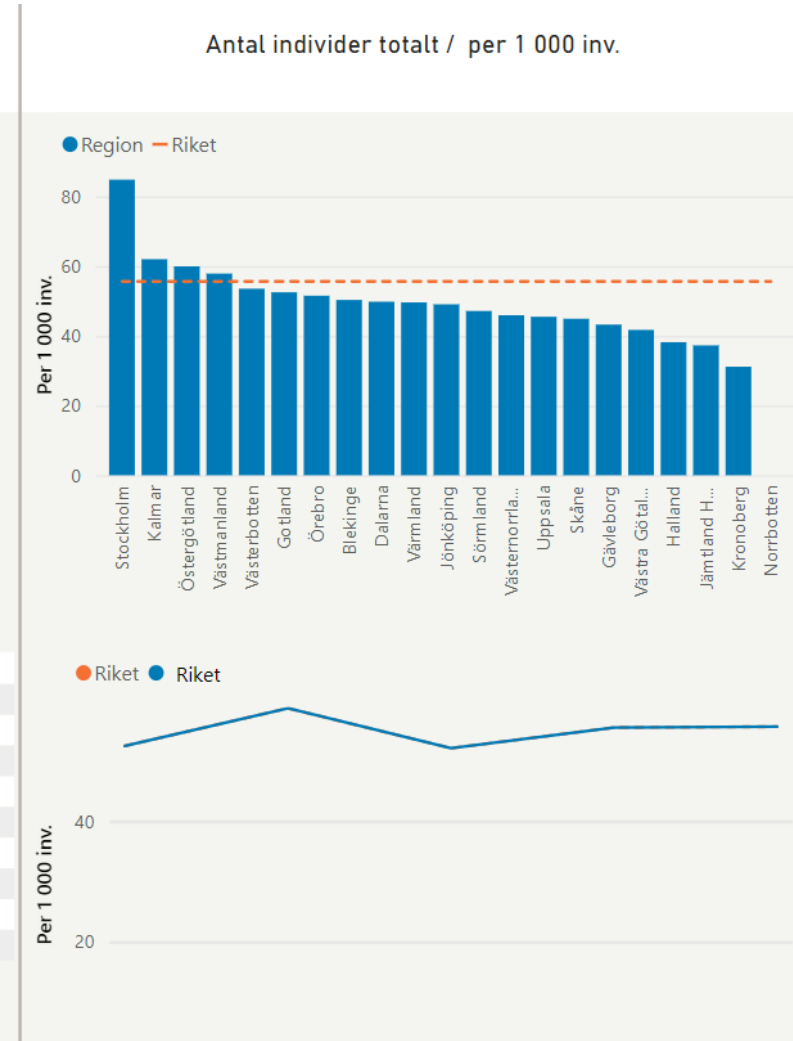
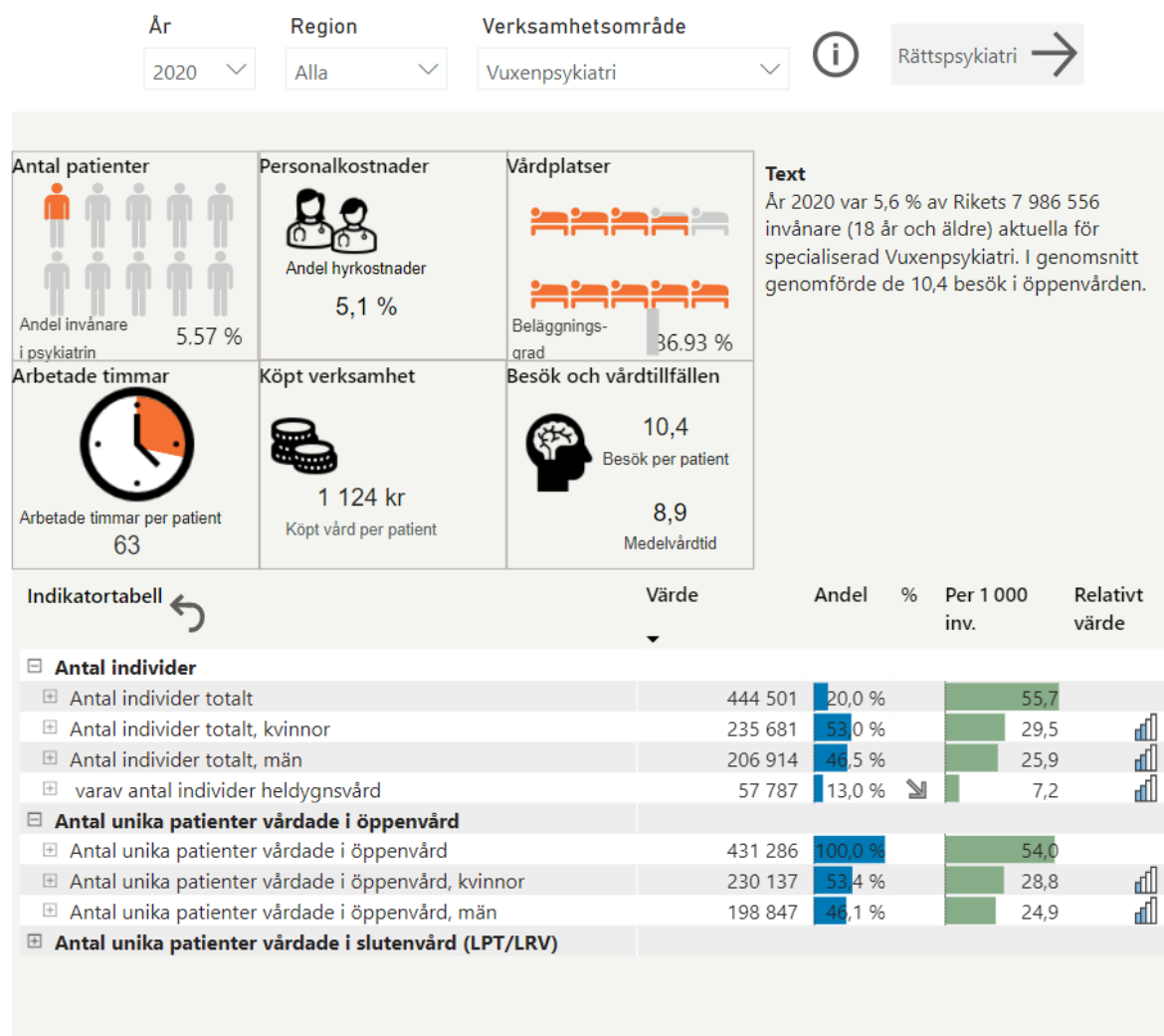
VUP

- Jämställdhetsperspektiv VUP
- Utveckling av distanskontakter 2019 – 2021 – samma för BUP och VUP

RPV

- Utveckling av vårdplatsantal och antal överlämnade till rättspsykiatrisk vård
- Resultat av den rättspsykiatriska vården 2009–2021

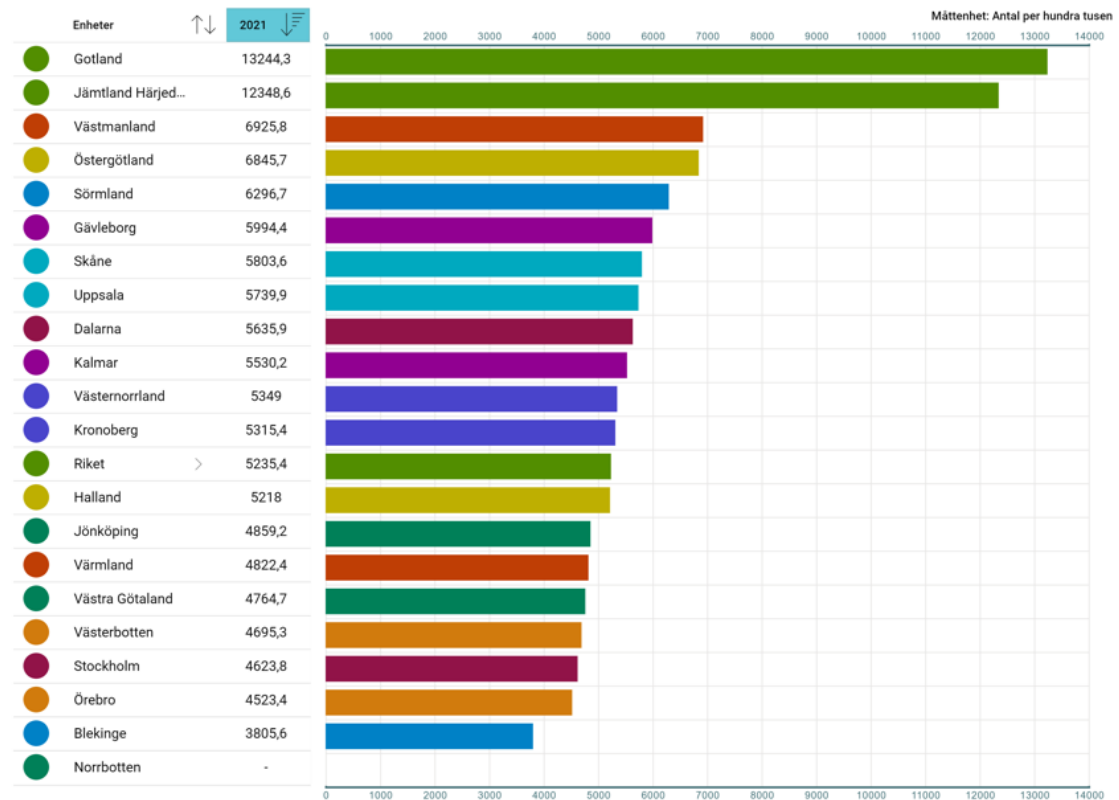
På gång - visualiseringsverktyg



Psykiatrin i siffror på Vården i siffror

Besök i barn- och ungdomspsykiatris öppenvård

Antal besök i barn- och ungdomspsykiatris öppenvård per 100 000 invånare 0-17 år



Urval

Kön: Totalt, Ålder: Totalt, Period: År

Källa:

Psykiatrin i siffror

Psykiatrin i siffror

Barn- och ungdomspsykiatri

- Kartläggning 2021





Psykiatrin i siffror
Barn- och
ungdomspsykiatri

Karlstad 2019



Psykisk Hälso
vård

Vi har ett resultat - BUP

Nyckeltal	2017	2018	2019	2020	2021	
Antal individer (öppen- och heldygnsvård)	123 585	125 217	133 352	139 468	141 325	+ 14 %
Antal individer heldygnsvård	2 891	2 694	2 705	2 557	2 559	
Antal individer i öppenvården	119 454	123 673	131 428	137 793	140 088	
Antal besök	1 016 451	1 048 981	1 128 440	1 126 554	1 177 633	+ 16 %
Antal vårdtillfällen	3 922	3 753	3 999	3 970	3 919	
Antal vård dagar	33 602	35 287	38 285	36 995	35 962	
Antal fastställda vårdplatser	135	133	148	148	145	
Antal årsarbetande läkare (öppen- och heldygnsvård)	406	408	454	460	498	+ 23%
Antal årsarbetande ST-läkare (öppen- och slutenvård)	95	101	108	119	132	+ 39%
Antal årsarbetande sjuksköterskor (öppen- och heldygnsvård)	575	592	641	672	693	+ 17 %
Antal årsarbetande psykologer (öppen- och heldygnsvård)	809	761	843	817	873	+ 8%

År 2017 saknas data för Västerbotten.

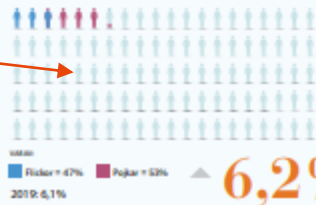
År 2021 saknas data för Norrbotten; Stockholm exklusive privata vårdgivare.

Barn- och ungdomspsykiatri

2017 5,5 %

Andel individer

Andel invånare 0-17 år som varit aktuella inom BUP



Besök i öppenvård

Antal per 10 000 inv



2019: 5 175

5 235

Profil öppenvård

Andel besök för ADHD (F90-98)



2019: 27%

28%

Profil öppenvård

Andel besök missbruk (F10-19)



2019: 0,11%

0,15%

Vårdplatser

Vårdplatser per 10 000 inv



2019: 0,61

0,59

Medelvårdtid

Antal dagar per vårdtillfälle i heldygnsvården



2019: 9,6

9,2dgr

Profil heldygnsvård

Stor andel vård dagar pga ät- och sömnstörningar (F50-59)



2019: 31%

33%

Beläggningsgrad

Belagda vårdplatser (exkl permission)



2019: 72%

70%

Hyrkostnader

Hyrkostnaden som andel av kostnad för egen personal



2019: 4,9%

4,7%

2021



Ökning eller minskning med < 5% jämfört med 2019 års data



Ökning eller minskning med 5% eller mer jämfört med 2019 års data

Ätstörningsvård BUP

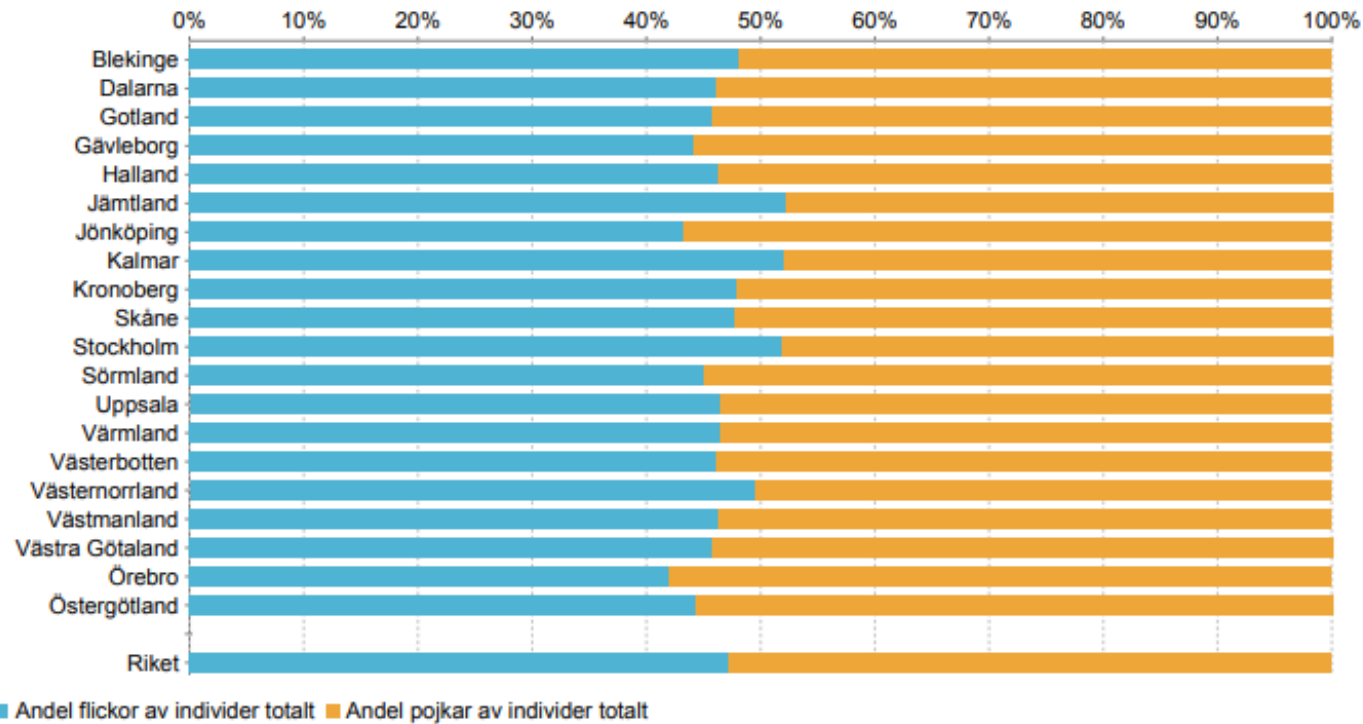
- Signaler om ökat behov i flera regioner och andra länder
- Besöken ökar totalt men andelen ätstörningsvård oförändrad, 6-7 %
- Andel vårddagar på riksnivå ökat från 26 till 33% men stor spridning (9 – 73%) och flera regioner uppvisar kraftiga ökningar:
 - Örebro, Blekinge, Västmanland, Östergötland, Västerbotten, Västernorrland, Kronoberg

Ätstörningsvård BUP, forts

- Frisk och Fri: Centre for Eating Disorders Innovation (CEDI), Karolinska Institutet. Bristen på struktur och rutiner oroar de tillfrågade, påverkar deras möjligheter att tillfriskna – eller hålla sig friska.
- Sveriges Radio Ekot - 12 enheter i Stockholm och andra regioner: Antalet patienter som söker för svåra ätstörningar ökat kraftigt i samband med pandemin. Patienterna är sjukare än tidigare.
- En förklaring kan vara uppdämt behov då många undvek att söka vård i början av pandemin (Läkartidningen 2021-12-10)

Jämställdhetsperspektiv BUP

Nyckeltal 2021 - Barn- och ungdomspsykiatri länsnivå
Fördelning unika patienter på kön



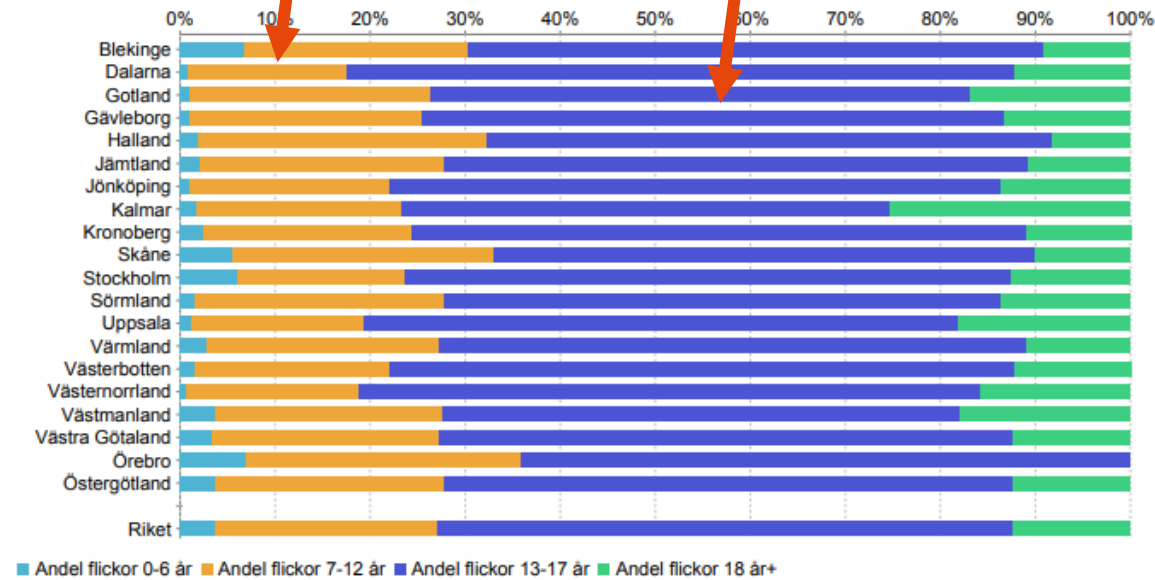
Stockholm exklusive privat vårdgivare
Norrbotten har inte redovisat data

Jämställdhetsperspektiv BUP

7-12 år

13-17 år

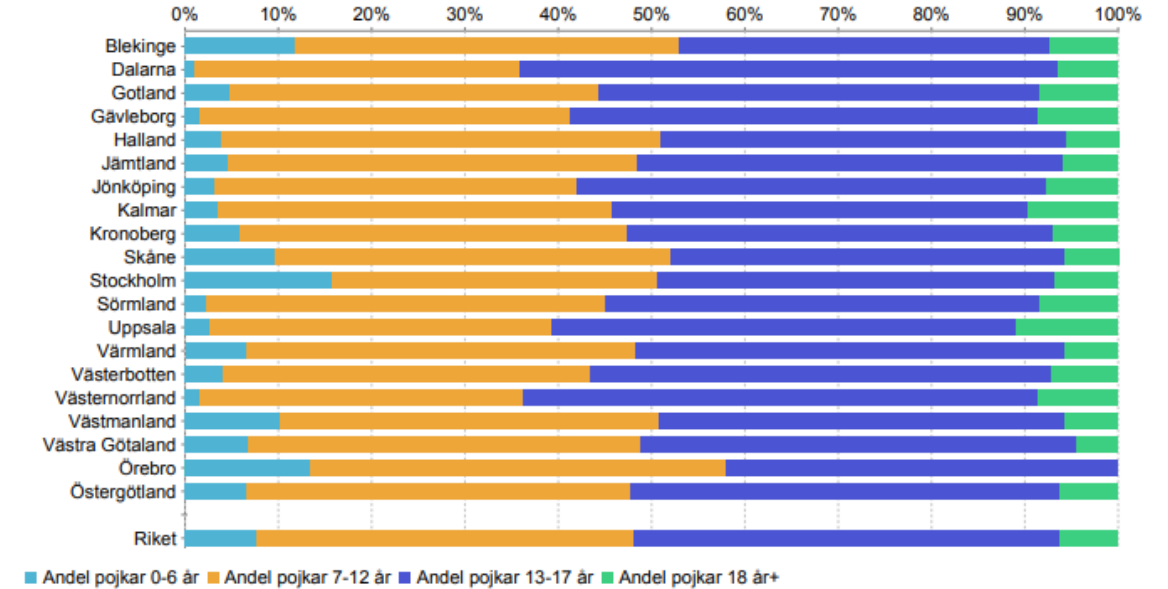
Nyckeltal 2021 - Barn- och ungdomspsykiatri länsnivå
Fördelning flickor per åldersgrupp



Fördelningen kan påverkas av vilka uppdrag som respektive verksamhet har.
Stockholm exklusive privat vårdgivare
Norrbotten har inte redovisat data

Flickor

Nyckeltal 2021 - Barn- och ungdomspsykiatri länsnivå
Fördelning pojkar per åldersgrupp



Stockholm exklusive privat vårdgivare
Norrbotten har inte redovisat data

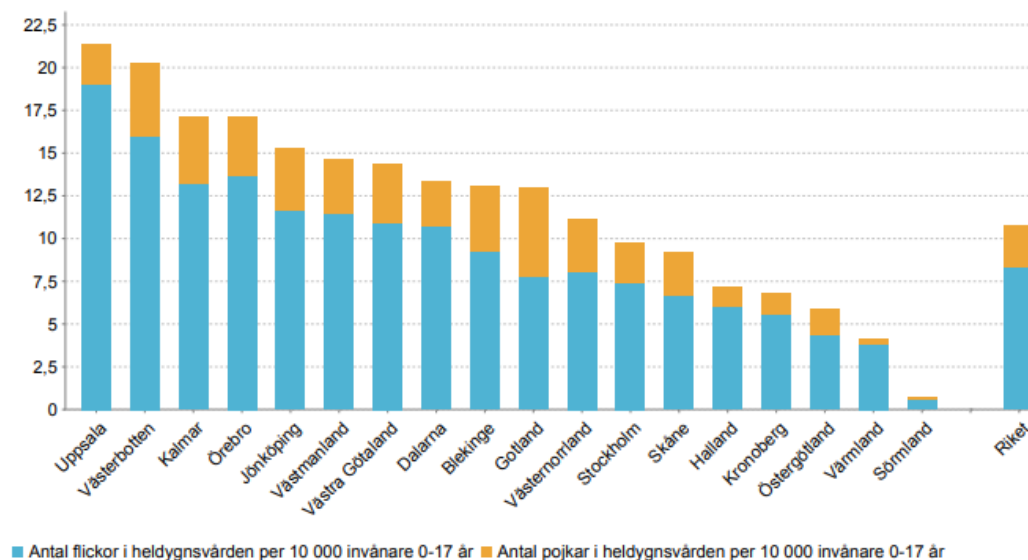
Pojkar

Jämställdhetsperspektiv BUP

Flickor 78 % av hdv

- Depressions- och ångestsjukdomar respektive ätstörningar utgör 30 % vardera av heldygnsvård och är vanligare hos flickor.
- NPF vanligare bland pojkar, behandlas oftare i öppenvård.

Nyckeltal 2021 - Barn- och ungdomspsykiatri länsnivå
Flickor resp pojkar i heldygnsvården per 10 000 invånare 0-17 år



Sörmland avser perioden 24/11-31/12 2021, 2 avskärade platser på VUP-avdelning
Norrbotten har inte redovisat data

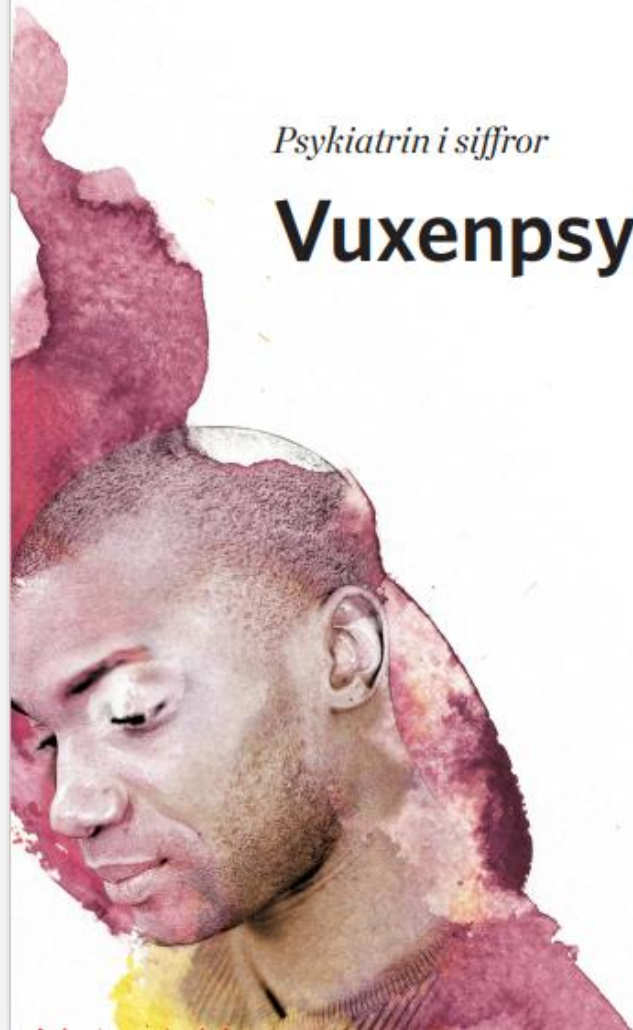
Graf ID: 3867

Figur 5 Graf 3867 visar antal flickor respektive pojkar i heldygnsvården per 10 000 invånare 0-17 år. Stapeln för riket visar det beräknade genomsnittet för Sverige

Psykiatrin i siffror

Vuxenpsykiatri

- Kartläggning 2021



Vi har ett resultat VUP

Nyckeltal	2017	2018	2019	2020	2021	
Antal individer (öppen- och heldygnsvård)	414 541	410 755	452 249	444 501	459 563	+ 11 %
Antal individer heldygnsvård	60 612	58 810	62 010	57 787	58 409	
Antal individer i öppenvård	393 745	351 945	390 239	386 714	441 822	
Antal besök	4 317 302	4 213 377	4 652 702	4 614 795	4 603 208	+ 7 %
Antal vårdtillfällen	101 498	101 502	105 982	99 633	99 424	
Antal vård dagar	1 030 014	940 266	981 703	890 907	870 226	
Antal fastställda vårdplatser	3 049	2 879	2 983	2 929	2 924	
Antal årsarbetande läkare (öppen- och heldygnsvård)	1 907	1 710	1 962	1 969	2 020	+ 6 %
Antal årsarbetande ST-läkare (öppen och heldygnsvård)	435	389	458	477	489	+ 12 %
Antal årsarbetande sjuksköterskor (öppen- och heldygnsvård)	4 143	3 751	4 138	4 011	4 180	+ 1 %
Antal årsarbetande psykologer (öppen- och heldygnsvård)	1 171	1 095	1 243	1 264	1 350	+ 15 %

År 2020 saknas data för Norrbotten.


År 2019 saknas data för en av enheterna i Norrbotten.

År 2018 saknas data för Västerbotten.

Vuxenpsykiatri

Andel individer

Andel invånare 18+ år som varit aktuella inom specialistpsykiatri



▼ 5,3%

Besök i öppenvård

Antal per 100 000 inv



2019: 55 887

▼ 54241

Tvångsvård

Andel individer inom LPT av totalt antal individer i heldygnsvården



2019: 26%

26%

Profil öppenvård

Andel besök missbruk (F10-19)



2019: 12 %

▲ 13%

Vårdplatser

Vårdplatser per 100 000 inv



2019: 35

▼ 34

Medelvårdtid

Antal dagar per vårdtillfälle i heldygnsvården



2019: 9,3

▼ 8,9 dgr

Profil heldygnsvård

Andel vård dagar för schizofreni, schizotypa störningar och vanföreställningsyndrom (F20-F29)

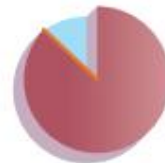


2019: 21 %

▲ 23%

Beläggningsgrad

Belagda vårdplatser (exkl permission)



2019: 94 %

▼ 87%

Hyrkostnader

Hyrkostnaden som andel av kostnad för egen personal



2019: 6,2 %

▼ 5,1%

2021



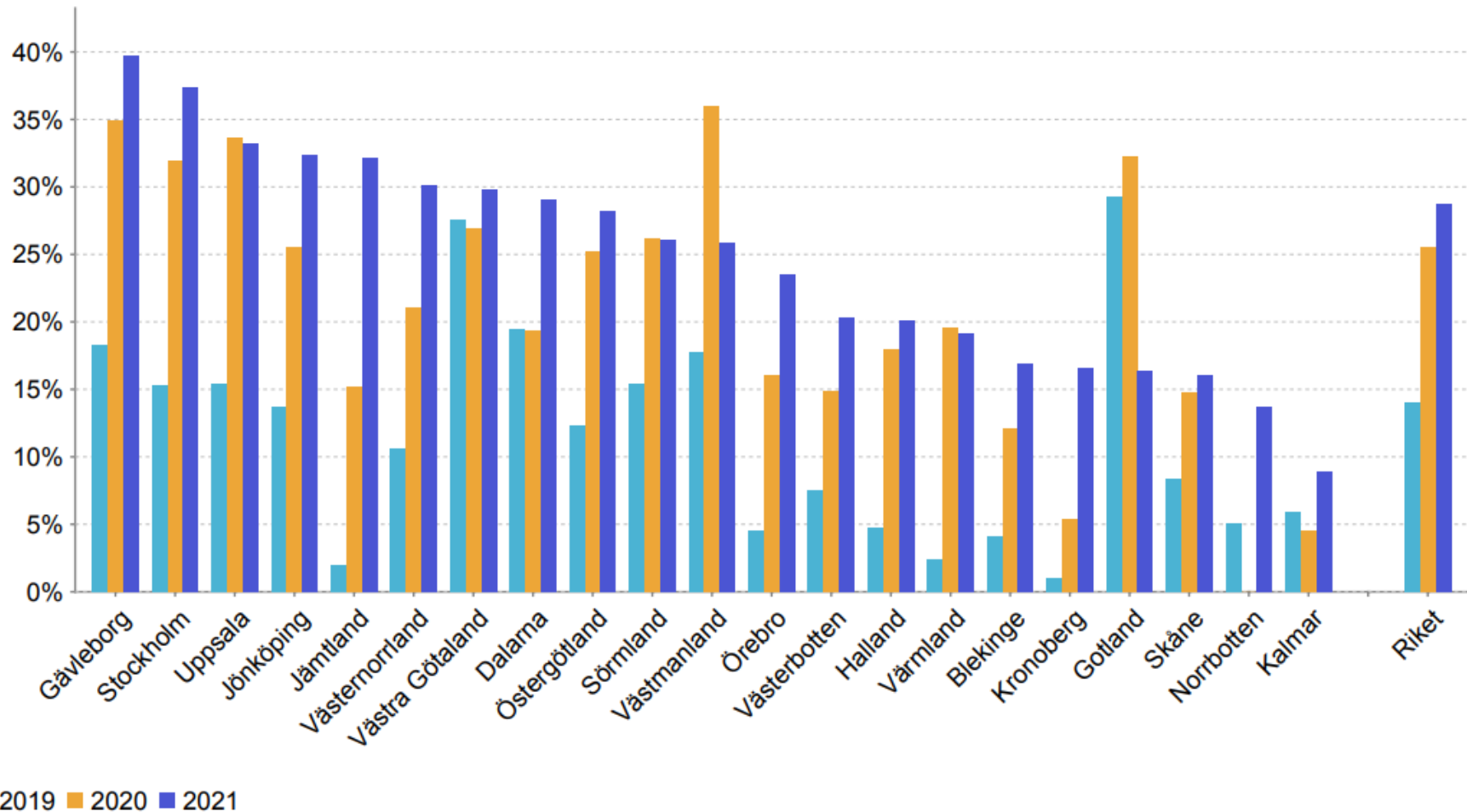
Ökning eller minskning med < 5% jämfört med 2019 års data.



Ökning eller minskning med 5% eller mer jämfört med 2019 års data.

Nyckeltal 2021 - Vuxenpsykiatri länsnivå

Distanskontakter av totalt antal besök i öppenvård



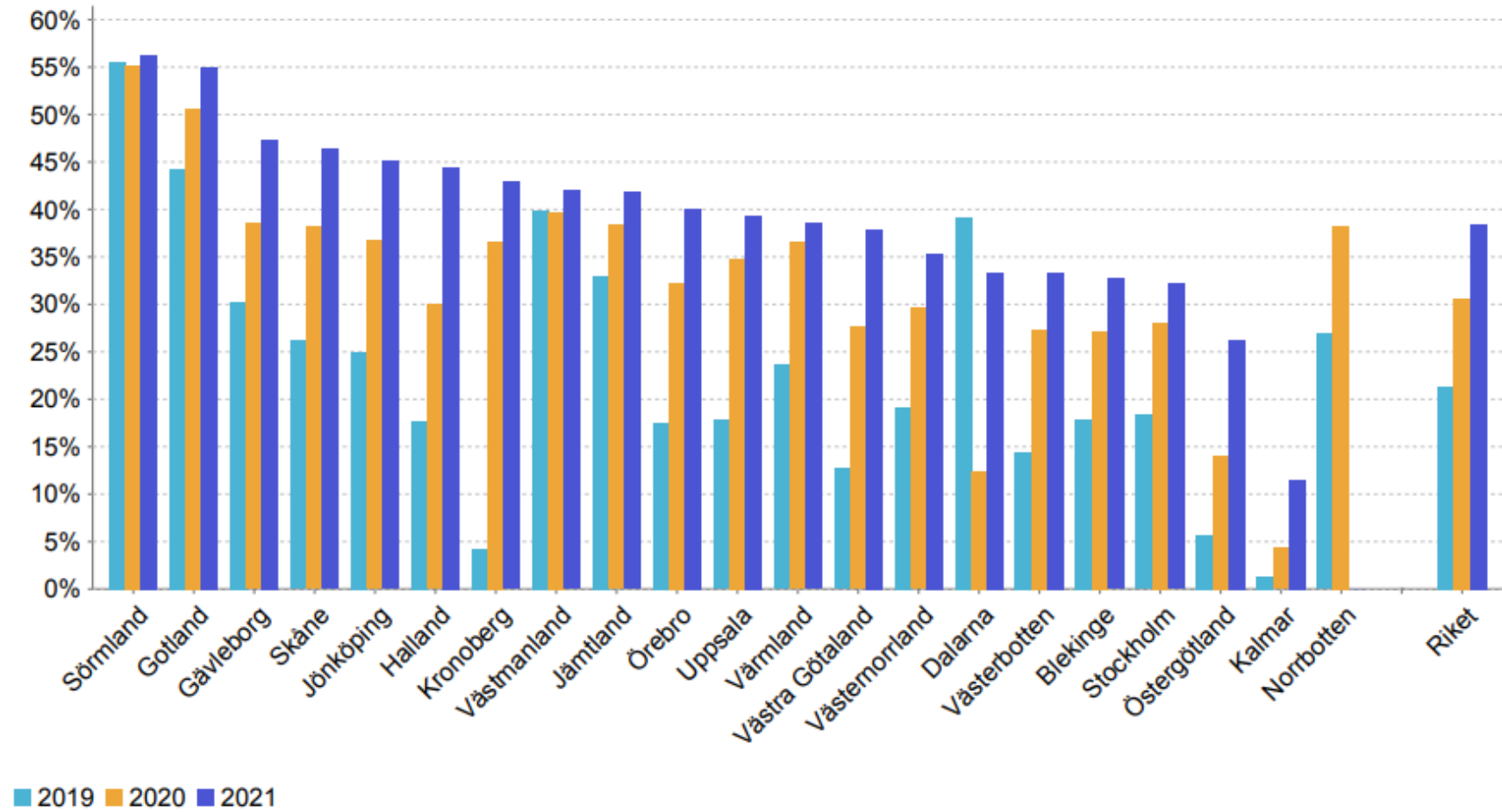
VUP knappt 30 %

Stockholm exklusive Prima (privat vårdgivare) 2021

Data är inte representativt för Norrbotten år 2019 endast två enheter har rapporterat in; Norrbotten kan inte rapportera in data för 2020

Nyckeltal 2021 - Barn- och ungdomspsykiatri länsnivå

Distanskontakter av totalt antal besök i öppenvård



BUP knappt 40 %

Stockholm exklusive privat vårdgivare 2021
Norrbottnen har inte redovisat data för 2021

Graf ID: 3865

Psykiatrin i siffror

Rättspsykiatri

- Kartläggning 2021



UPPDRAG
Psykisk Hälsa
- uppdragpsykiakaha.se -

Vi har ett resultat Rättpsykiatri

Nyckeltal	2017	2018	2019	2020	2021
Antal individer (öppen- och slutenvård)	2 838	2 835	3 077	3 082	3 209
Antal individer slutenvård	1 959	1 978	2 129	2 133	2 267
Antal individer i öppen rättspsykiatrisk vård	879	857	948	949	942
Antal vårdtillfällen	2 340	2 394	2 532	2 468	2 609
Antal vårddagar	394 800	386 115	399 459	417 563	448 350
Antal fastställda vårdplatser	1 170	1 160	1 165	1 200	1 266
Antal årsarbetande läkare (öppen- och heldygnsvård)	81	80	91	96	110
Antal årsarbetande ST-läkare (öppen- och slutenvård)	7	8	7	5,4	6,1
Antal årsarbetande sjuksköterskor (öppen- och heldygnsvård)	477	448	451	457	489
Antal årsarbetande psykologer (öppen- och heldygnsvård)	46	41	43	46	53
Antal årsarbetande behandlingsassistenter/skötare (öppen- och heldygnsvård)	1 978	1 955	1 916	1 925	2 017

+ 13 %

+ 8 %
+ 36 %

År 2019 och 2020 saknas data för Norrbotten.

År 2018 saknas data för Västerbotten. Det saknas också patientdata för Norrbotten och HR- och ekonomidata för Örebro.

Rättpsykiatrisk vård

Rättpsykiatrisk vård

Totalt antal individer



2019: 3 077

▲ 3 209

Vårdtillfällen

Antal vårdtillfällen



2019: 2 533

▲ 2 609

Vårdplatser

Antal fastställda vårdplatser



2019: 1 165

▲ 1 266

Vård dagar

Antal vård dagar



2019: 399 459

▲ 448 350

Beläggningsgrad

Belagda vårdplatser (exkl permission)



2019: 95 %

▲ 98 %

Öppen vård

Individer i öppen rättpsykiatrisk vård



2019: 948

▼ 942

Psykiskt mående

Skattning av psykisk hälsa



2019: 64 %

▲ 67 %

skattar sin psykiska hälsa till lika med eller över 75 på en VAS-skala*

Kroppslig hälsa

Skattning av fysisk hälsa



2019: 47 %

▲ 52 %

skattar sin fysiska hälsa till lika med eller över 75 på en VAS-skala*

Livskvalitet

Skattning av livskvalitet



2019: 62 %

▲ 64 %

av de patienter där vården har anskrivits skattar sin livskvalitet som förbättrad*

2021



Ökning eller minskning med < 5% jämfört med 2019 års data



Ökning eller minskning med 5% eller mer jämfört med 2019 års data

* Källa: RättpsyK – Nationellt rättpsykiatriskt kvalitetsregister

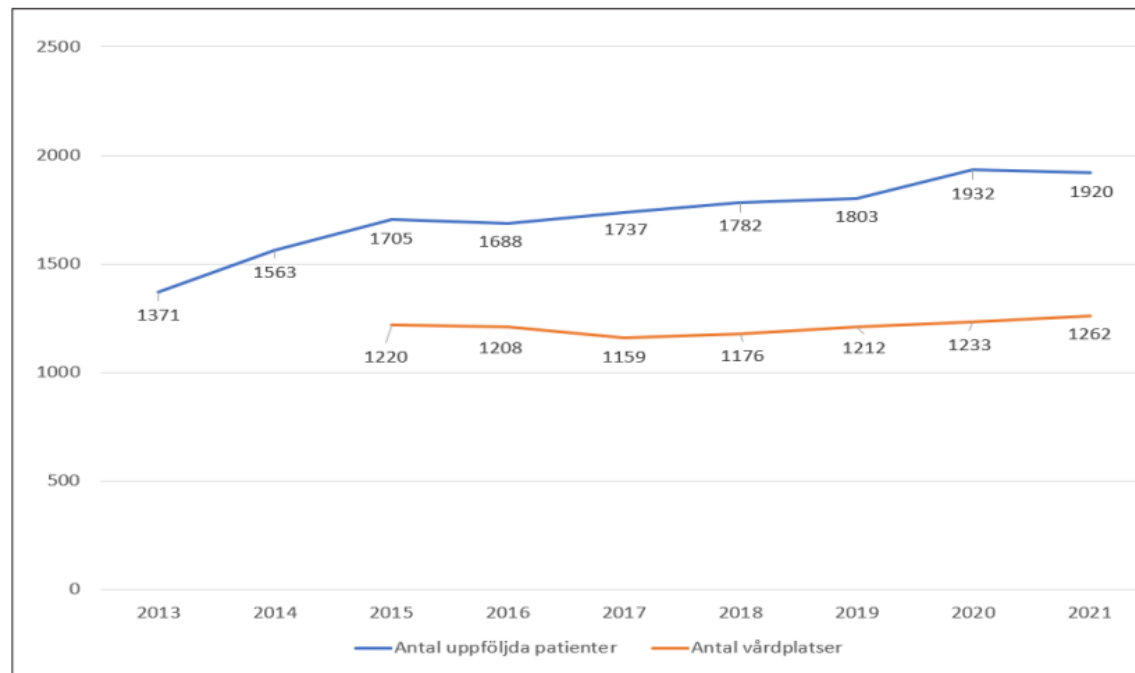
Antal överlämnade till rättspsykiatrisk vård

Tabell 1 visar antal individer överlämnade till rättspsykiatrisk vård mellan 2015 och 2020

År	2015	2016	2017	2018	2019	2020
Antal	296	293	273	322	356	336

+ 14 %

Antal rättspsykiatriska vårdplatser

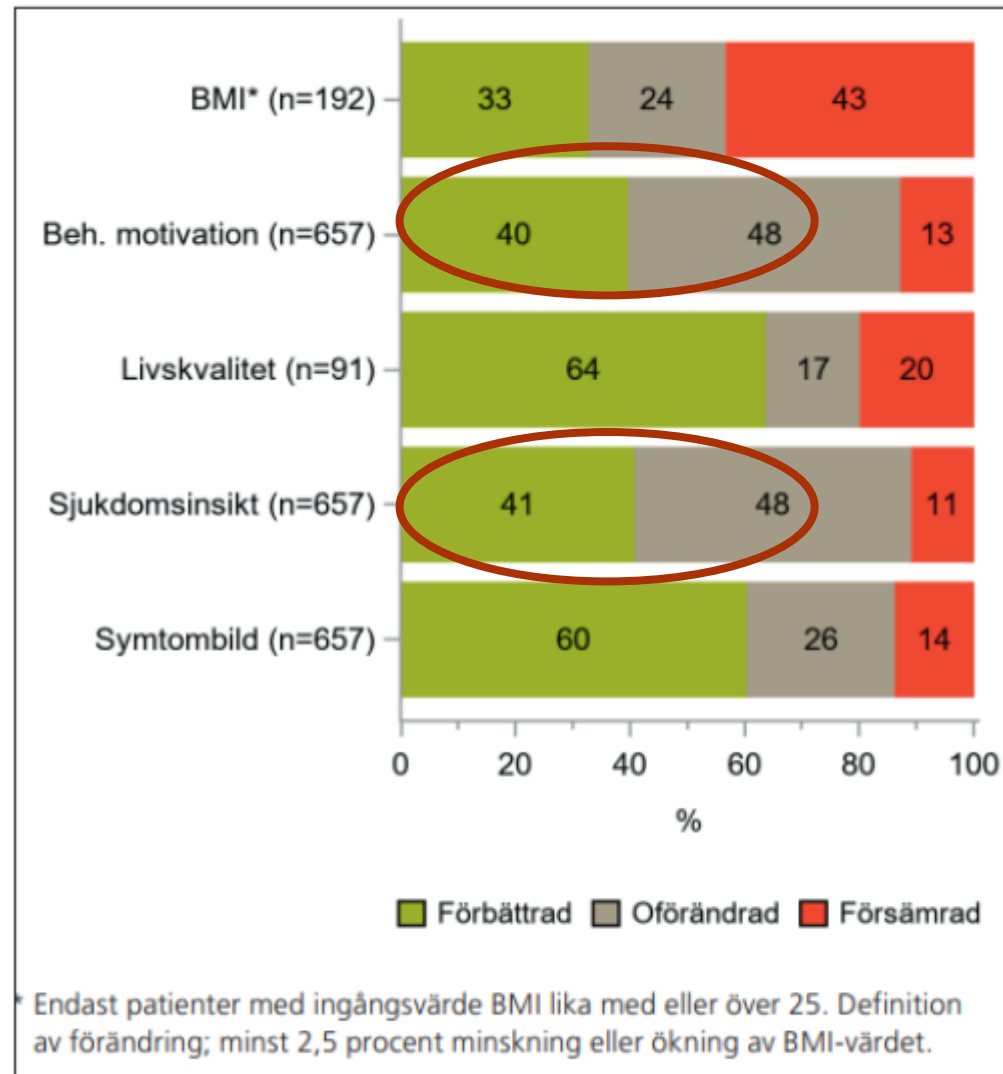


Uppföljda i RättspsyK

Vårdplatser

Figur 1 visar utvecklingen av antal rättspsykiatriska vårdplatser och antal uppföljda patienter i kvalitetsregistret RättspsyK (Källa Rättspsyk årsrapport 2021)

Resultat av den rättspsykiatriska vården 2009–2021 (ur RättspsyKs årsrapport 2021)



Figur 1. Andel patienter där vården avskrivits med förbättrade, oförändrade respektive försämrade indikatorer jämfört med ingångsvärdet under 2009–2021