

Uppföljning av utskrivningsklara patienter psykiatri

Psykiatrin i siffror 15 maj 2019

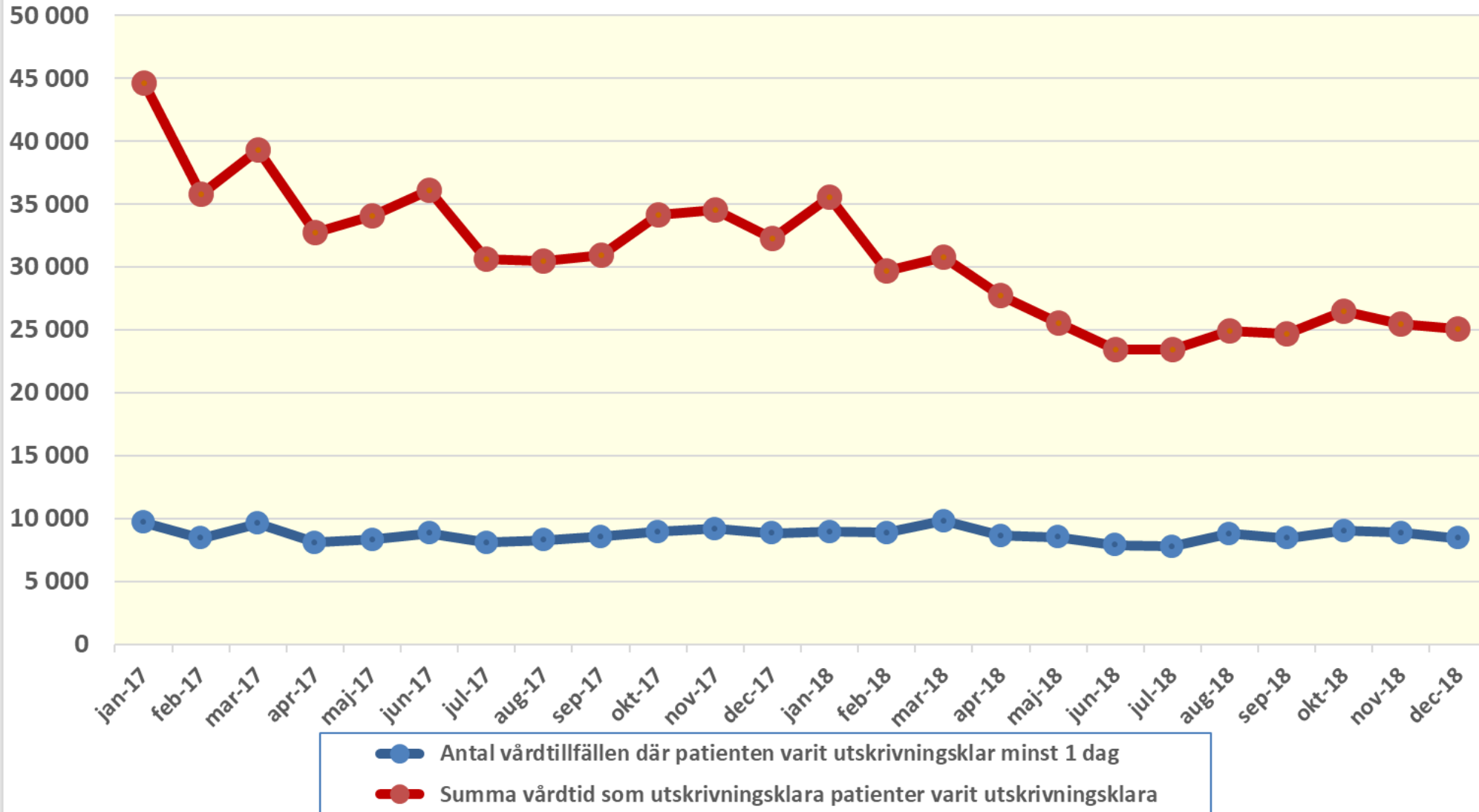
Jan Olov Strandell

Hur har det gått? Utfall på nationell nivå

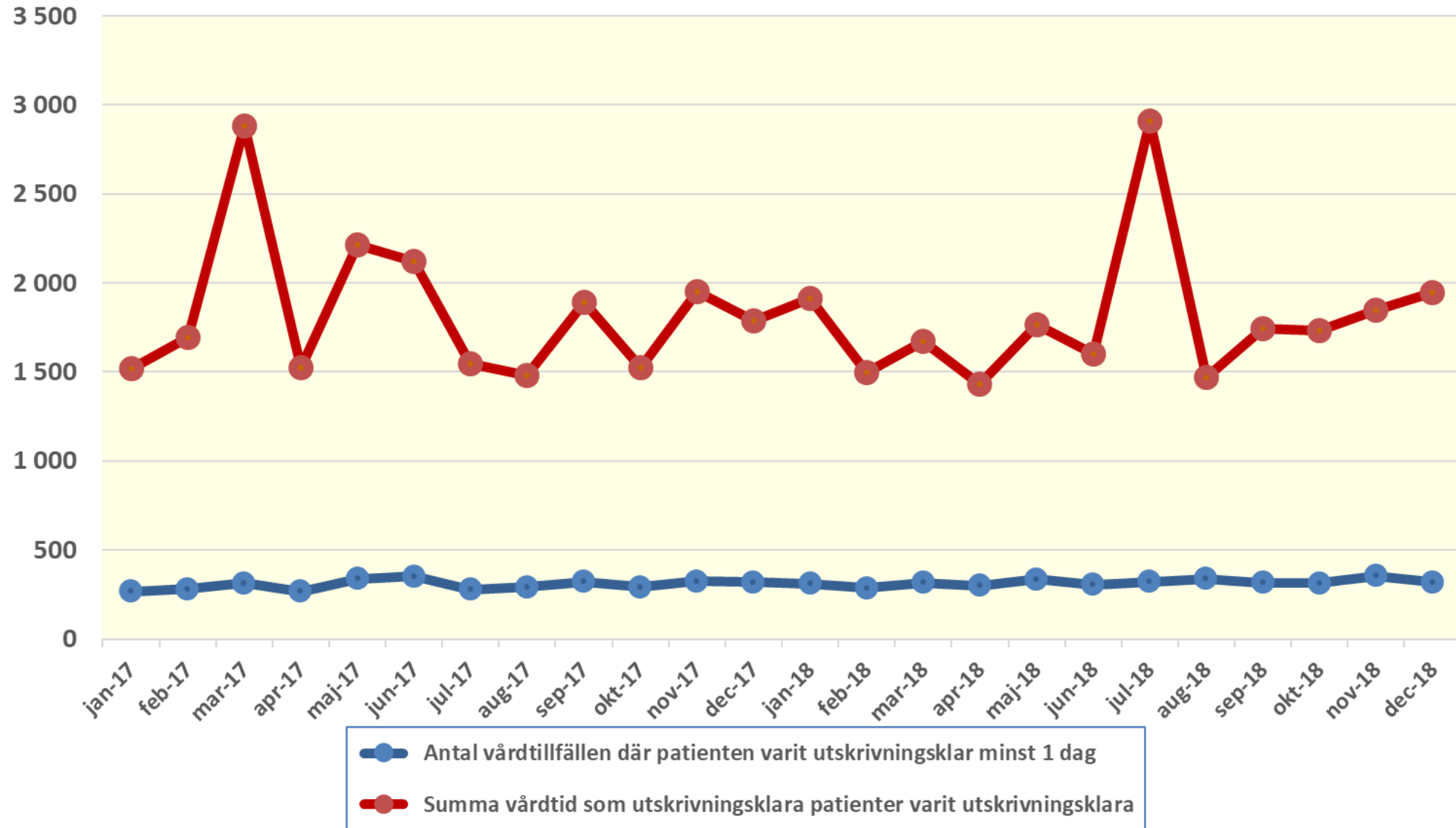
Bra att veta när resultaten ska tolkas

- I flertalet län har de system som används i utskrivningsplaneringen genomgått uppdateringar och anpassningar till det nya regelverket
- I några län har systembyte ägt rum.
- Västra Götaland har inte rapporterat data över utskrivningsklara sedan juli 2018. I flera grafer har därför utfallen extrapolerats upp till helår.
- Värmland har inte rapporterat från januari 2019
- Skåne har inte rapporterat mars 2019

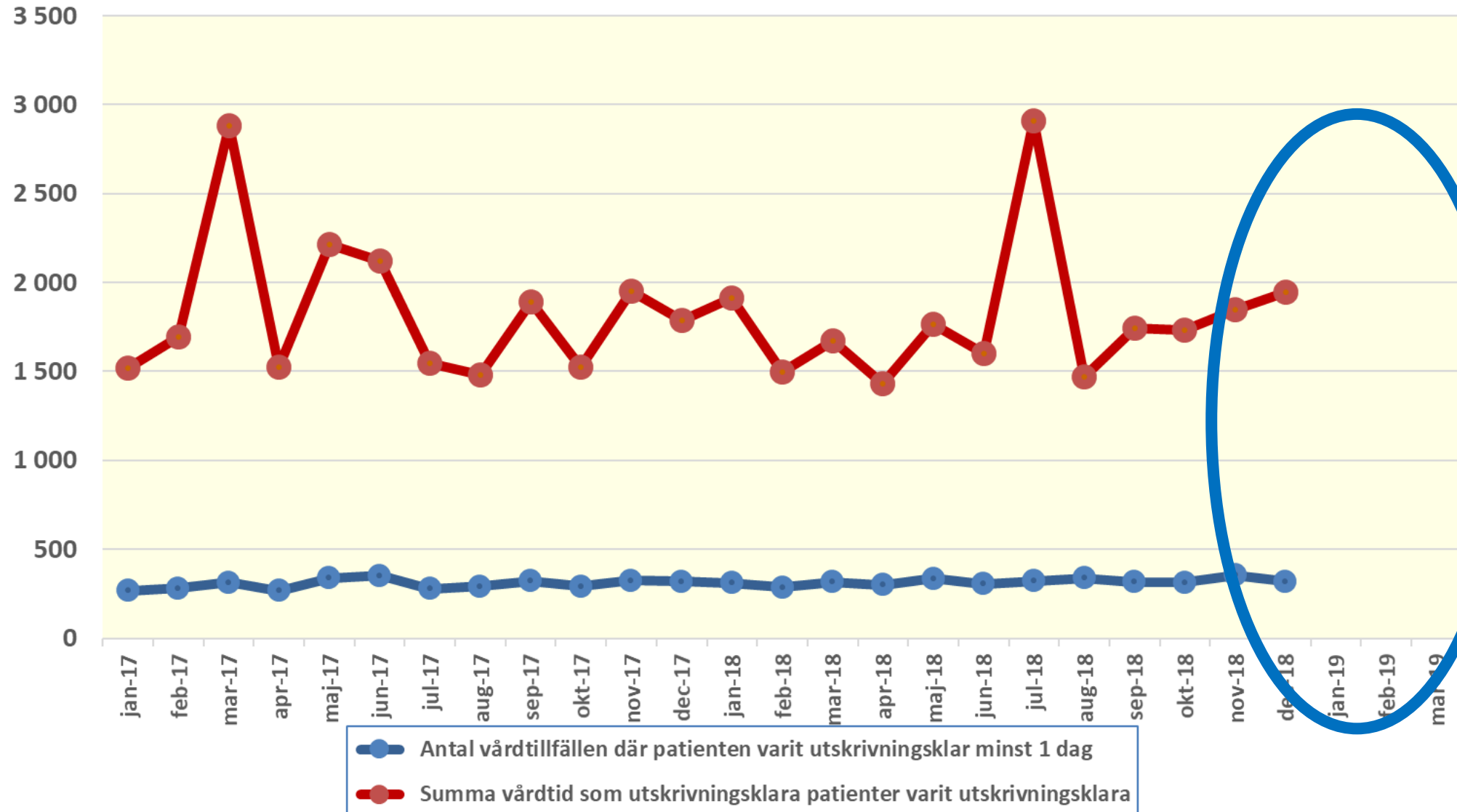
Utskrivningsklara patienter 2017 -2018 alla län somatik



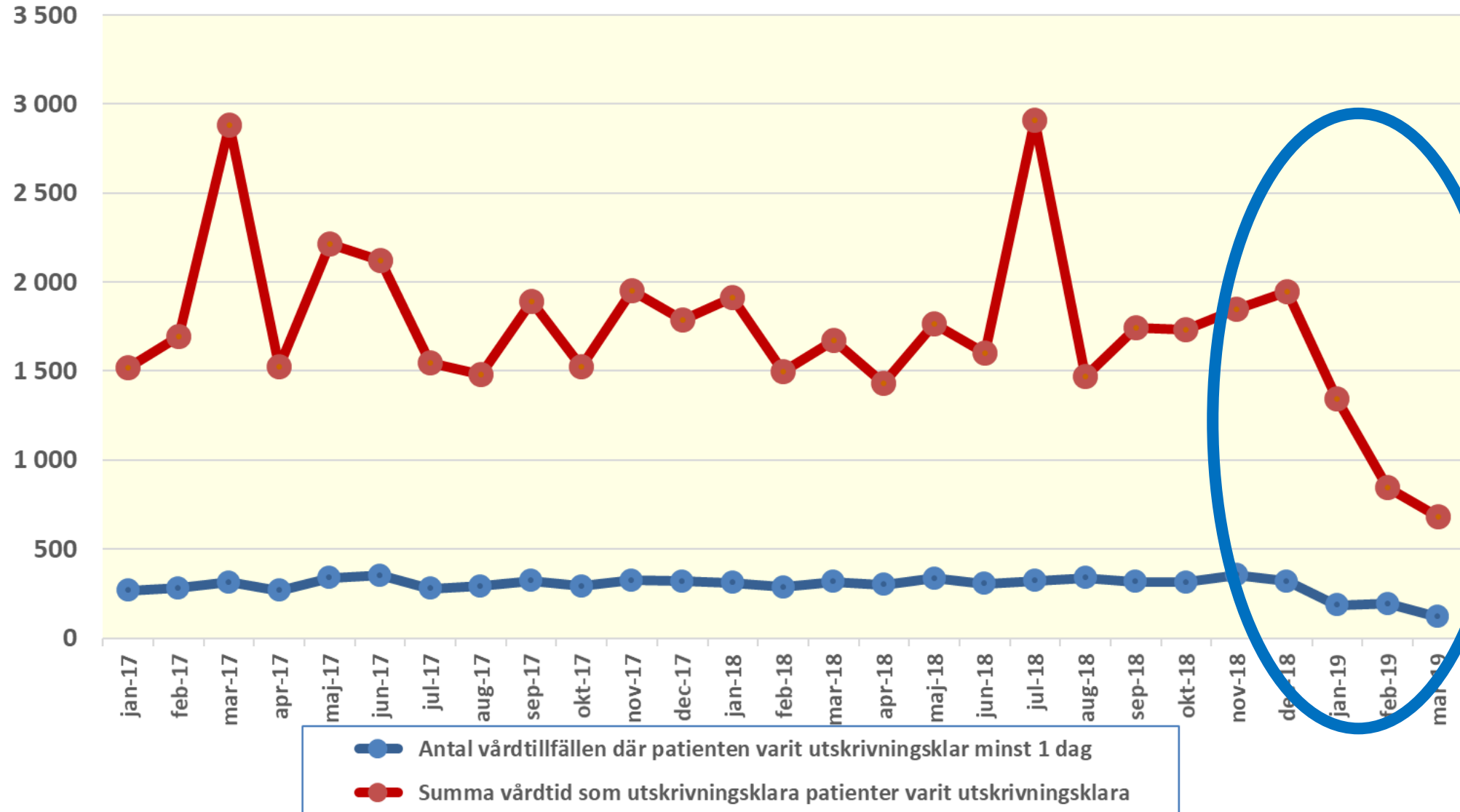
Utskrivningsklara patienter 2017 - 2018 alla län psykiatri



Utskrivningsklara patienter 2017 - mars 2019 alla län psykiatri

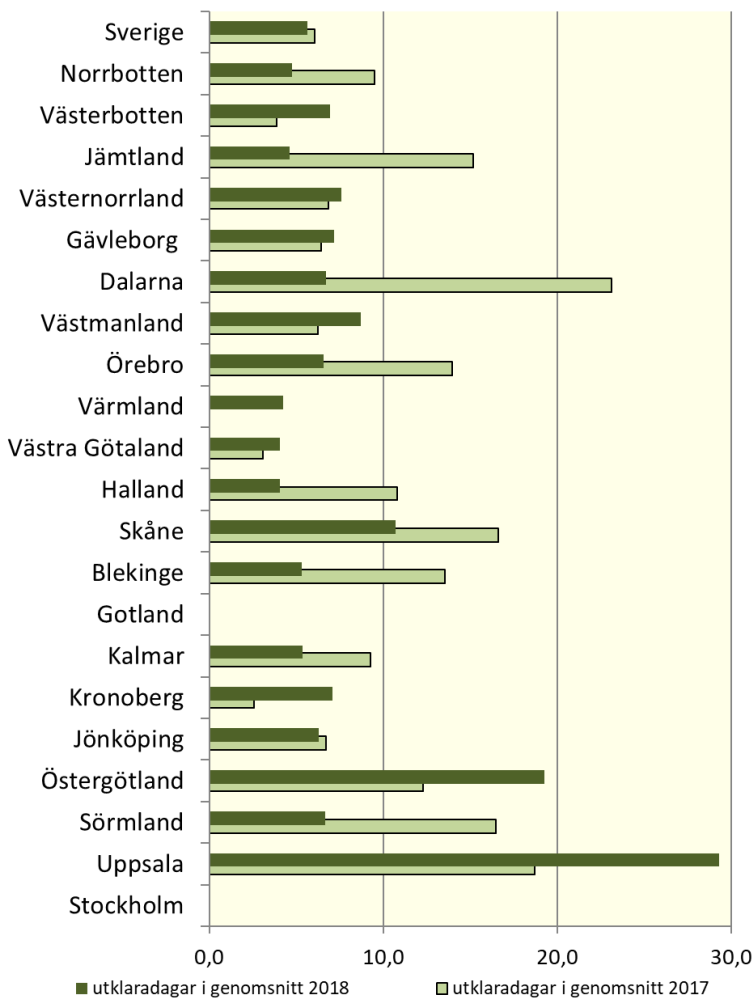


Utskrivningsklara patienter 2017 - mars 2019 alla län psykiatri

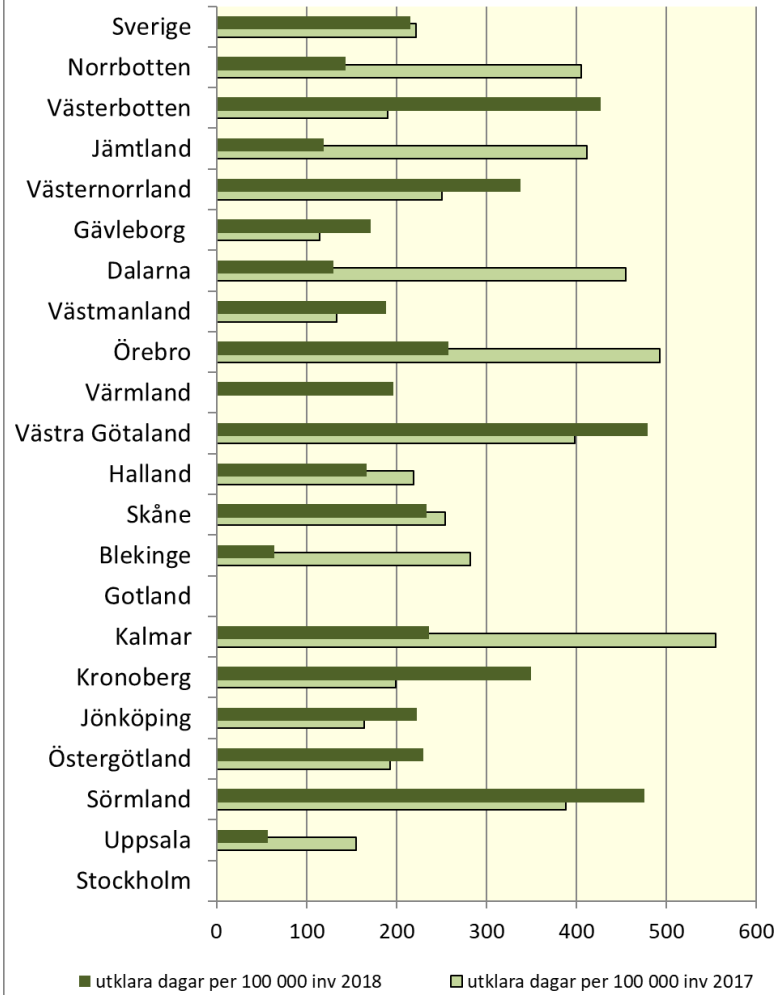


Hur har det gått? Utfall på länsnivå

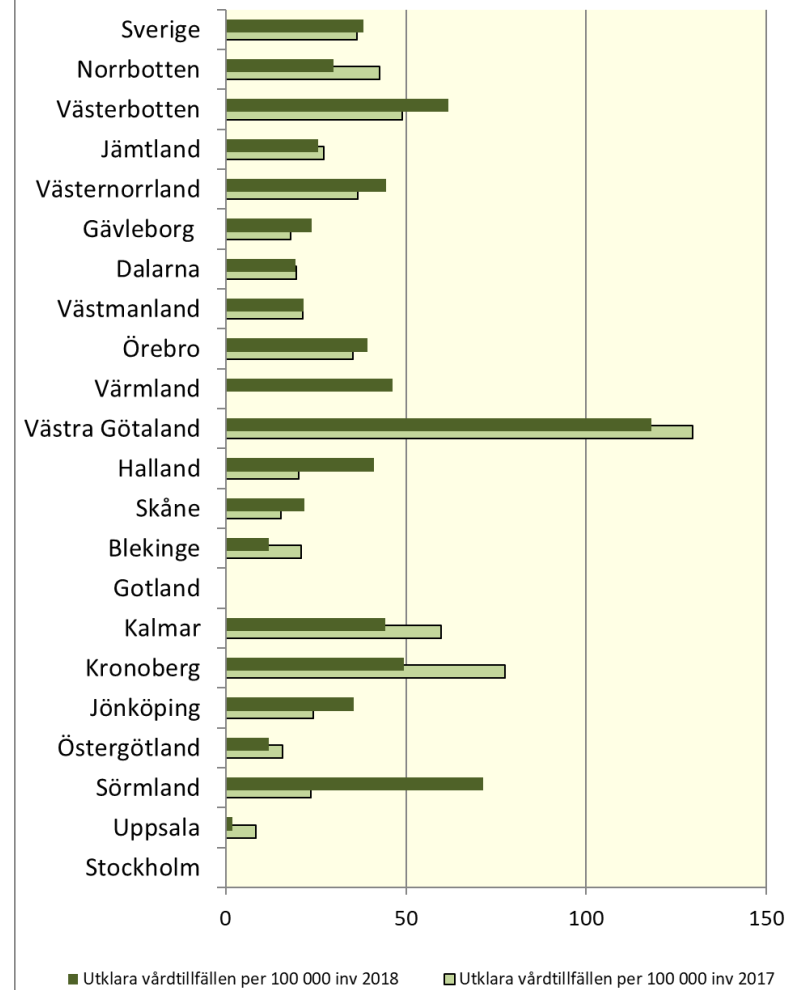
antal vårddygns utskrivningsklara patienter varit utskrivningsklara i genomsnitt 2017 - 2018 per län psykiatri



sammanlagt antal vårddygns utskrivningsklara patienter varit utskrivningsklara räknat per 100 000 inv 2017 - 2018 per län psykiatri



antal vårdtillfällen med utskrivningsklar patient per 100 000 inv 2017 - 2018 per län psykiatri



Väntetider i vården - en webbplats x +

https://www.vantetider.se

Appar Banker Utskrivningsklara TV Tidningar Släktforskning Nära vård uppföljni... PRO Övriga bokmärken

Sveriges Kommuner och Landsting

Sök på vantetider.se

Hem Resultat Veta mer? Vem kan ta emot och när? Logga in

Klicka på kartan för att byta region

Väntetider i vården

Här finns sammanställd statistik över tillgängligheten till svensk hälso- och sjukvård. Statistiken är främst riktad till beslutsfattare och utovare inom hälso- och sjukvård, politiker och samhällsbevakare.

→ Välj region → Se statistik för Sverige

→ **Fler regioner med i senaste primärvårdsuppföljningen 2019-04-03**
Nu har Sveriges Kommuner och Landsting publicerat februari månads uppgifter om regionernas uppföljning av den förstärkta vårdgarantin i primärvården. Tre regioner har tillkommit i redovis...

→ **Första redovisningen av förstärkta vårdgarantin 2019-03-05**
Idag publicerar Sveriges Kommuner och Landsting den första uppföljningen av den förstärkta vårdgarantin i primärvården. I redovisningen ingår uppgifter från nio regioner som börjat leverera...

→ Se fler nyheter

Vårdgarantiläget i Sverige

Vårdgarantis målfyllelse enligt de senaste mätningarna.

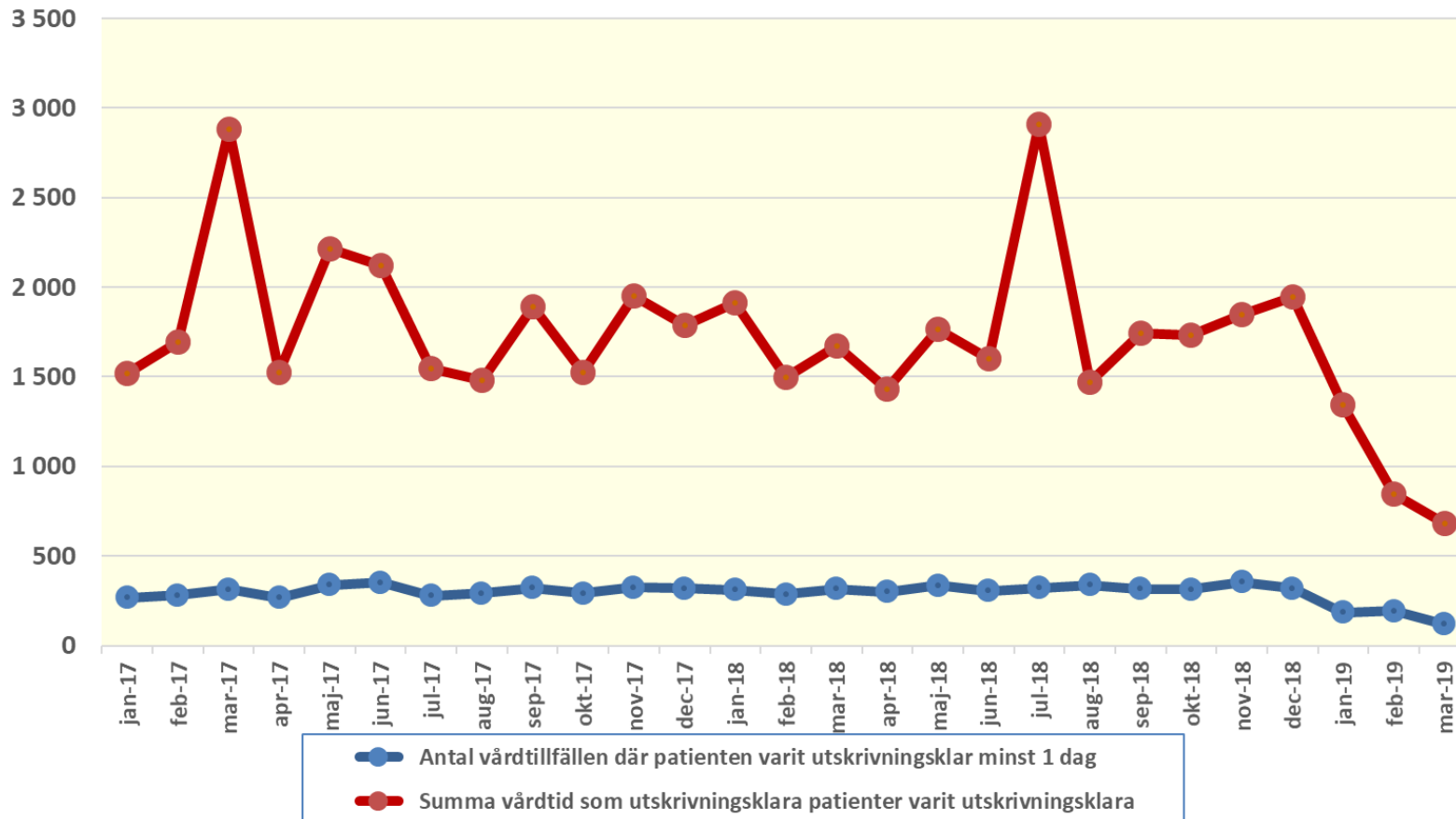
Väntetider i vården

Kategori	Procent
TELEFON Tillgänglighet Primärvård	88%
MEDICINSK BEDÖMNING I Primärvård	80%
FÖRSTA BESÖK I SPECIALISERAD VÅRD	82%
OPERATION/ÅTGÄRD	70%

Windows taskbar: SWE 20:15

Hur många vårdagar har frigjorts?

Utskrivningsklara patienter 2017 - mars 2019 alla län
psykiatri



**Sep – okt 2018 ca 1 700 i
summa vårdtid per mån**

**Feb – mar 2019 ca 850 i
summa vårdtid per mån**

**Motsvarar 28 vårdplatser
som frigjorts i genomsnitt
per månad**

Slutsatser - funderingar

Tendens till färre vårdtillfällen med utskrivningsklara patienter

Tydlig tendens till minskande summa vårdtid för utskrivningsklara patienter

Utfallen i de indikatorer som används är svårtolkade

Små tal och slumpmässiga variationer

Risk för spårbarhet?

Är indikatorerna ändamålsenliga för psykiatri?

Vore det kanske bättre att fokusera mätningen på:

andelen patienter som bedöms omfattas av samverkanslagen

andelen patienter som skrivs ut dag O

eller något annat som ni inom psykiatri tycker är viktigt

Tack!