

# Tvångsvårdsdata från 2016 och regeringsuppdraget att förbättra uppföljningen av tvångsvård

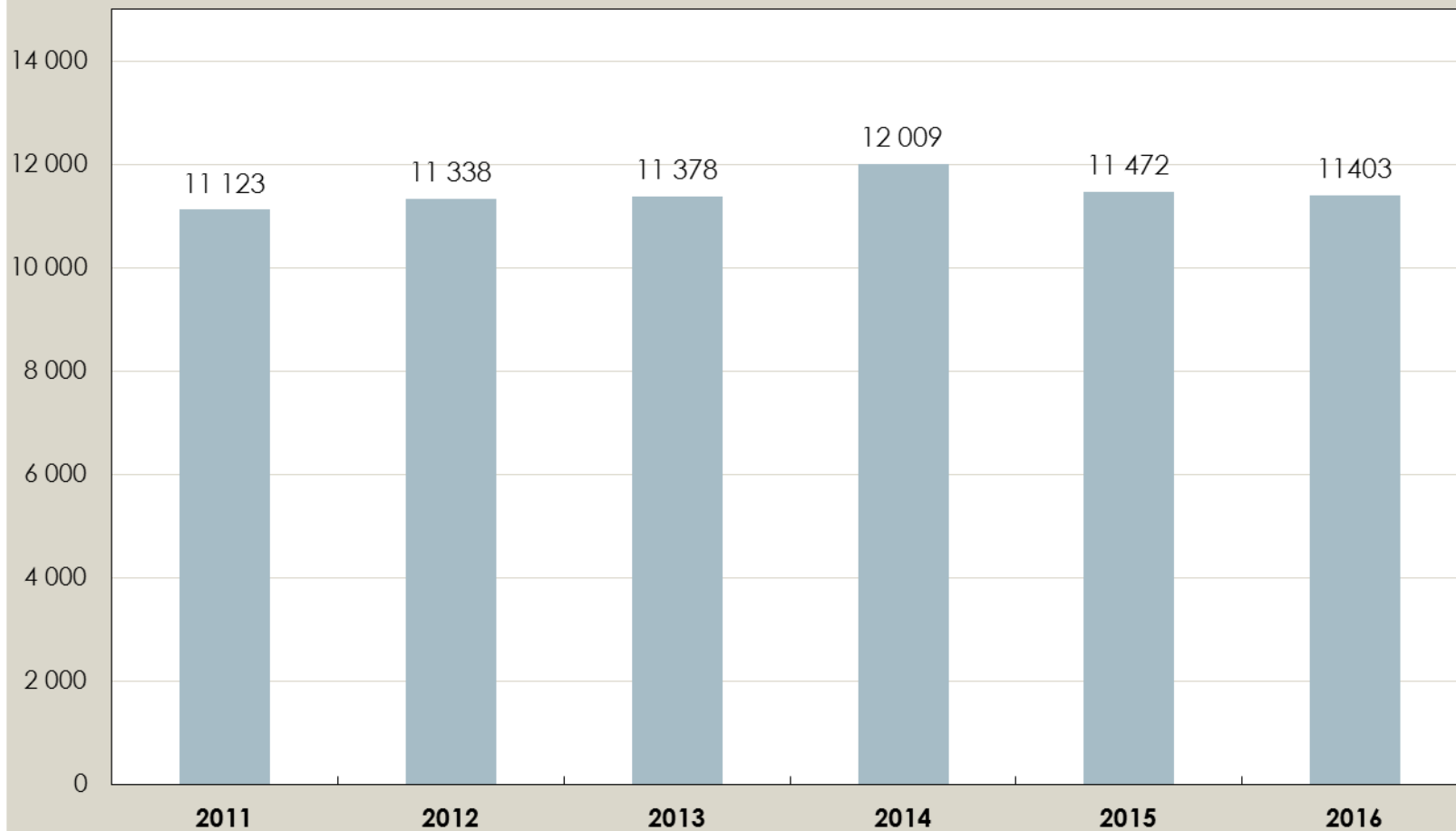
Mikael Havasi

2017-05-17

# Preliminära data för 2016

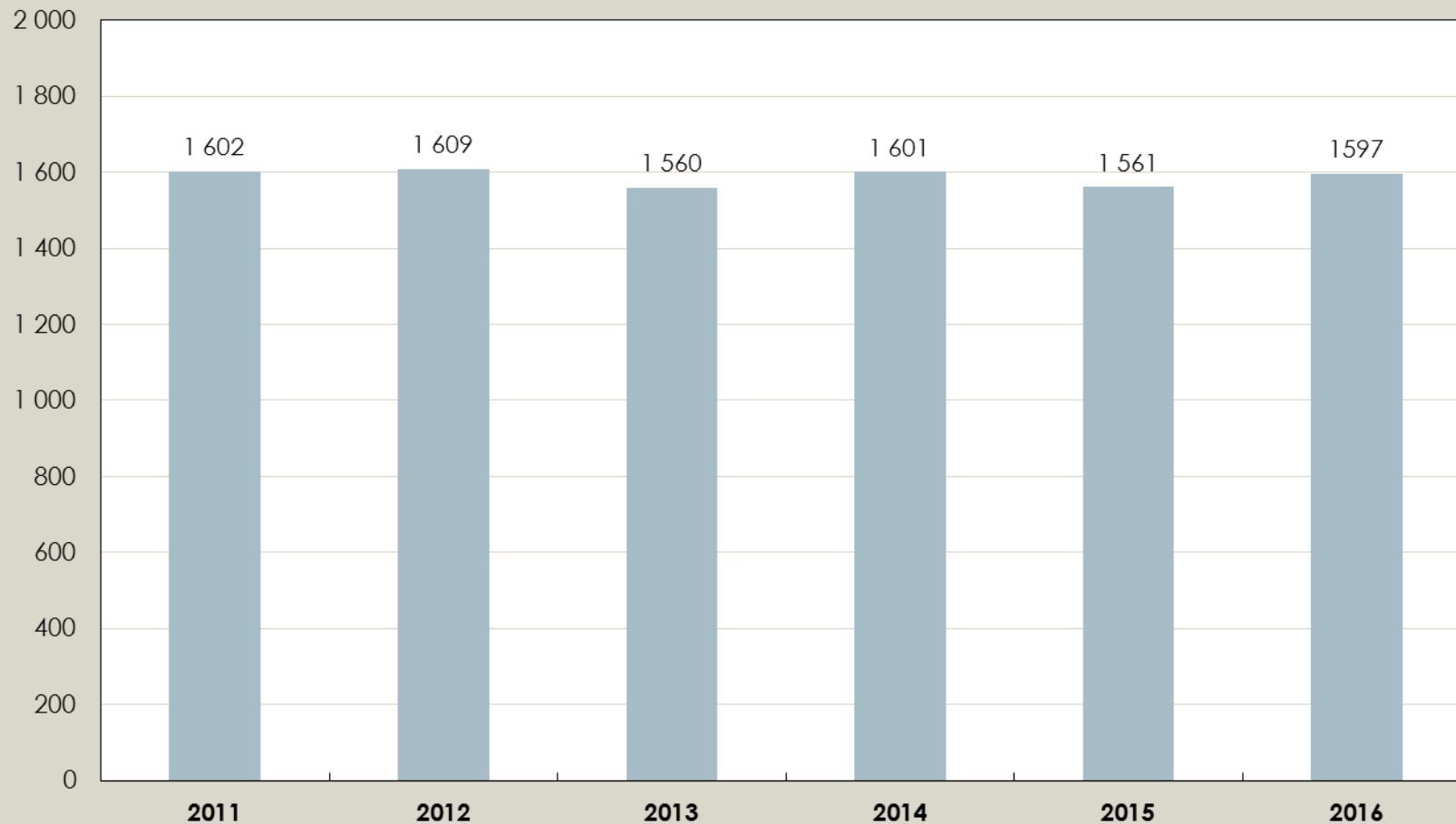
2017-05-17

**Figur 1. Antal patienter vårdade genom LPT 2011-2016, Riket**



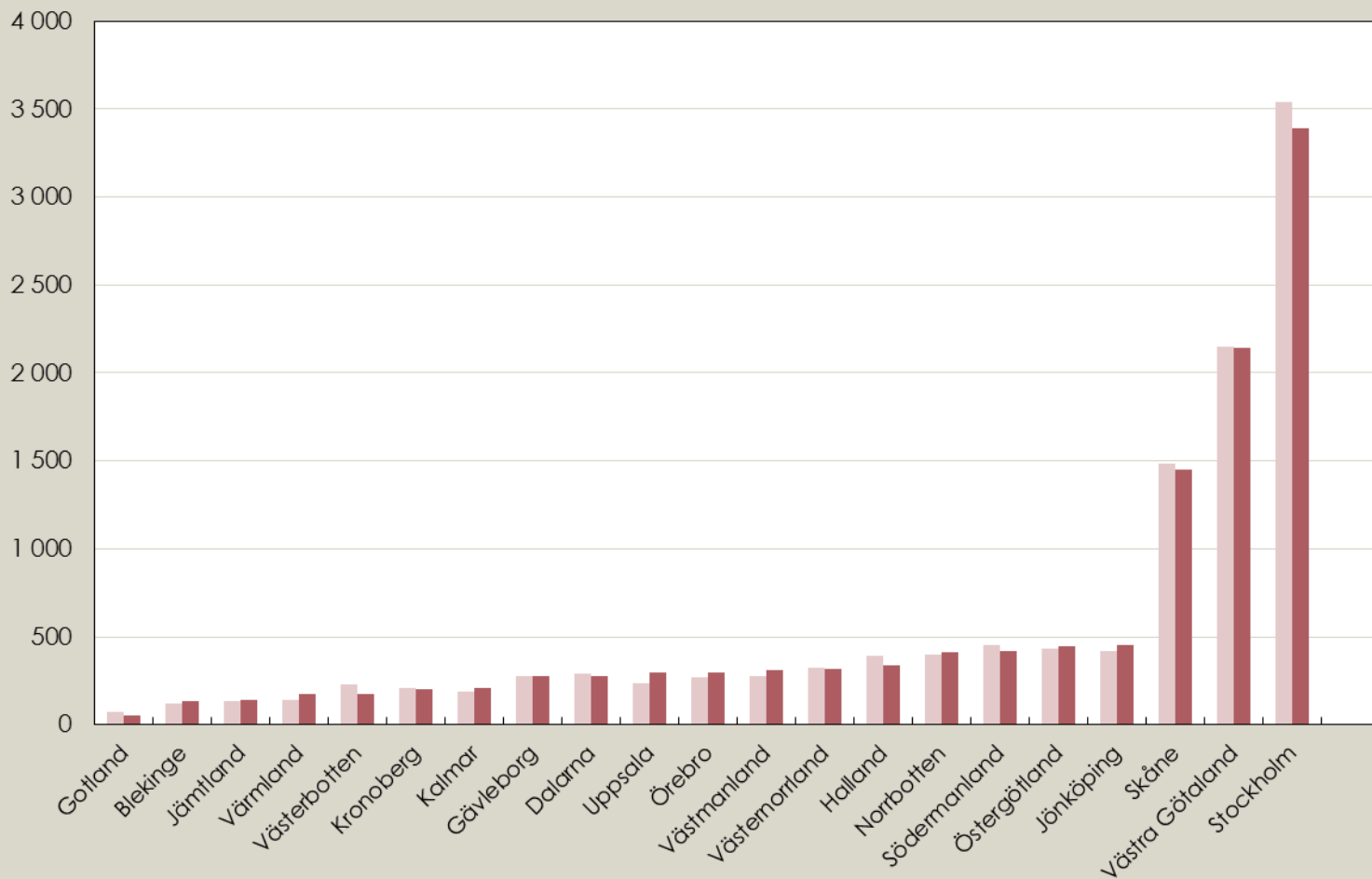
Källa: Patientregistret

**Figur 1. Antal patienter vårdade genom LRV 2011-2016, Riket**



Källa: Patientregistret

**Figur 3. Antal patienter vårdade genom LPT 2015-2016, producerad vård**

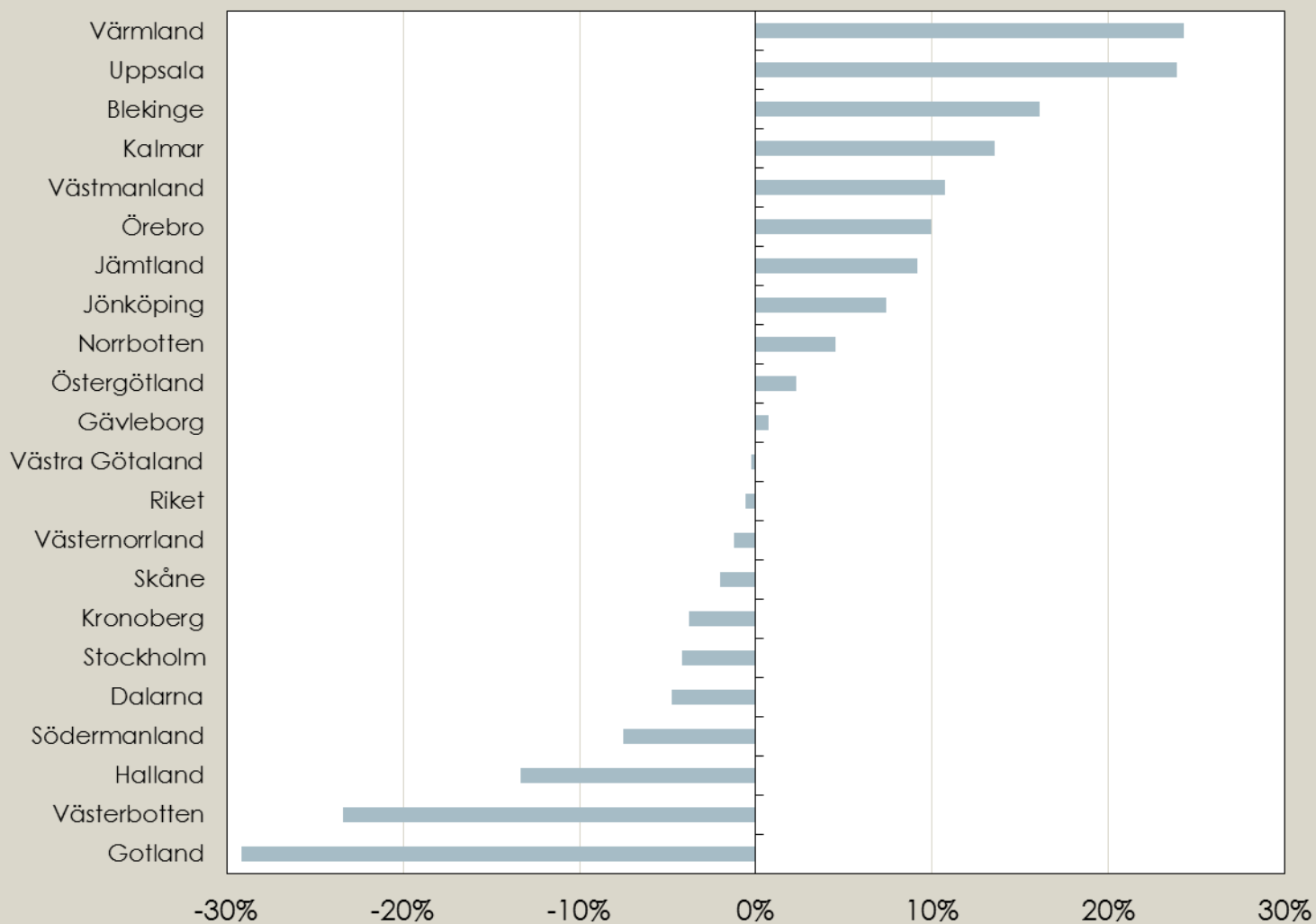


Källa: Patientregistret

2015

2016

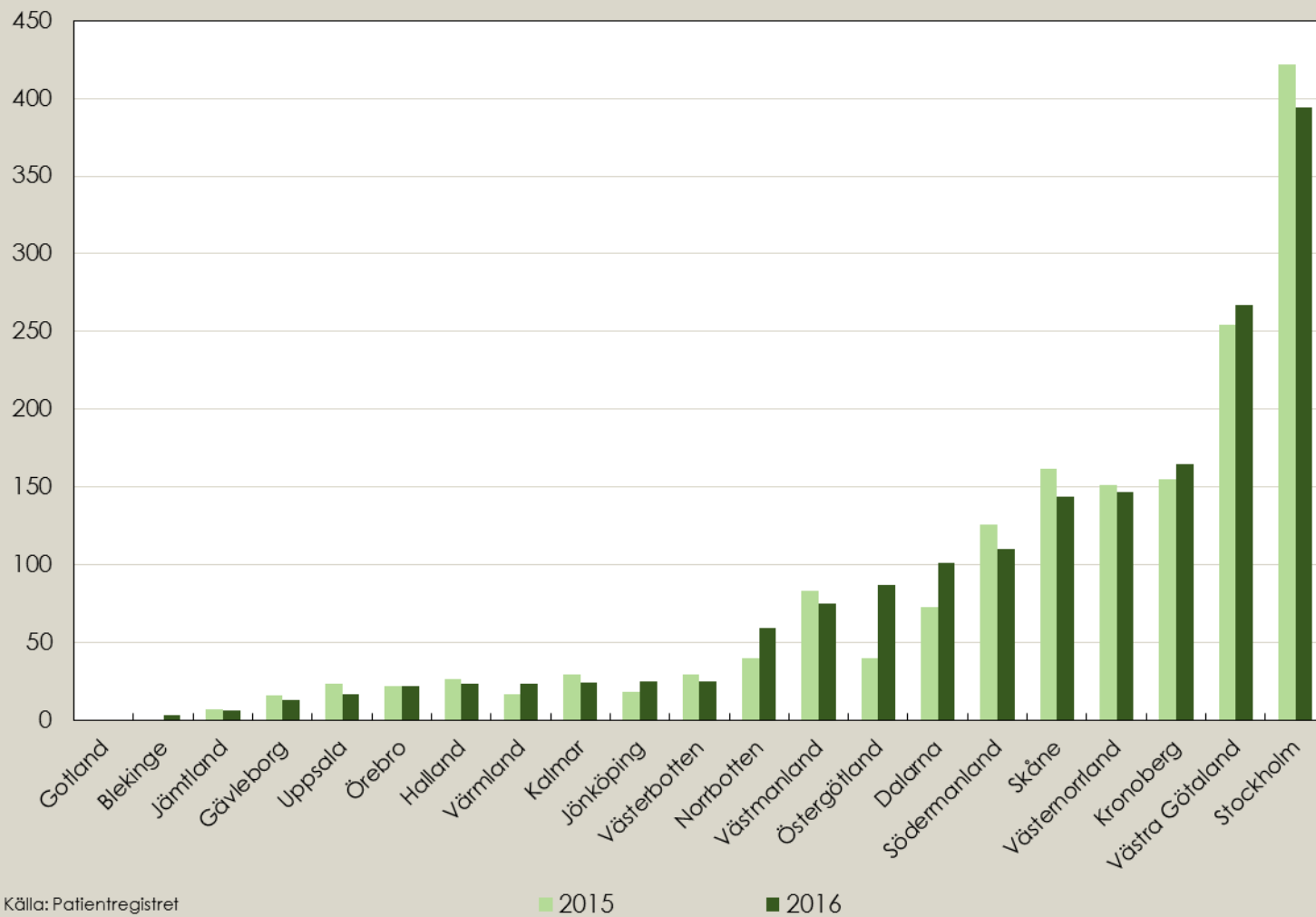
**Figur 4. Förändring i procent, antal patienter vårdade genom LPT 2011-2016, producerad vård**



Källa: Patientregistret

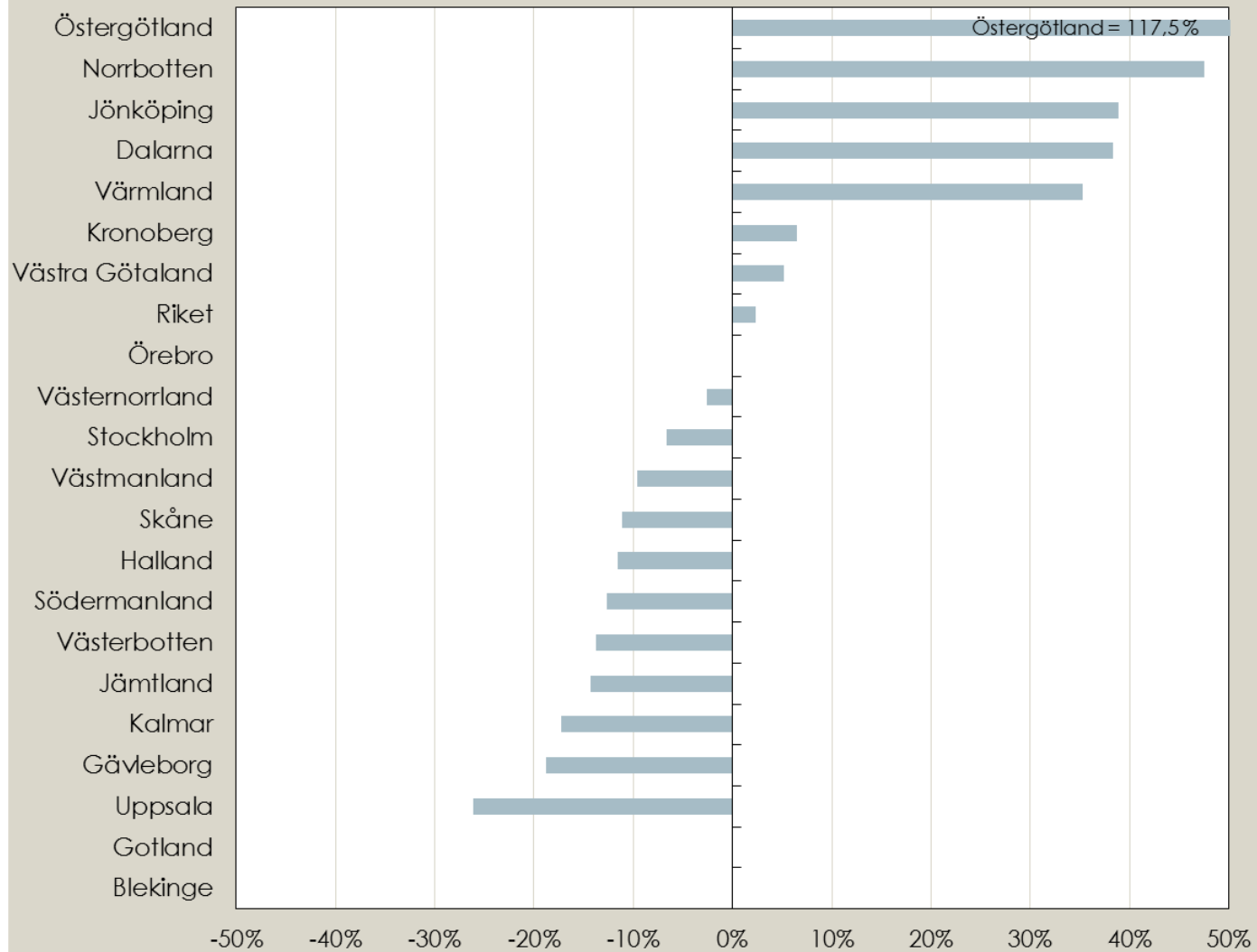
Region	2011	2012	2013	2014	2015	2016
Blekinge	156	149	162	160	118	137
Dalarna	236	202	225	293	292	278
Gotland	34	17	46	73	72	51
Gävleborg	226	248	237	257	273	275
Halland	296	359	313	337	390	338
Jämtland	170	162	63	72	131	143
Jönköping	331	375	498	499	419	450
Kalmar	257	257	256	300	185	210
Kronoberg	216	209	183	207	210	202
Norrbottn	400	264	209	343	397	415
<b>Riket</b>	<b>11 123</b>	<b>11 338</b>	<b>11 378</b>	<b>12 009</b>	<b>11 472</b>	<b>11403</b>
Skåne	1 245	1 256	1 376	1 390	1 483	1453
Stockholm	3 540	3 823	3 630	3 792	3 542	3394
Södermanland	401	421	467	486	454	420
Uppsala	334	403	313	262	239	296
Värmland	253	269	294	365	140	174
Västerbotten	447	452	309	337	231	177
Västernorrland	260	243	284	293	323	319
Västmanland	226	292	255	271	279	309
Västra Götaland	1 841	1 799	1 980	2 080	2 147	2141
Örebro	206	210	277	284	271	298
Östergötland	411	339	429	442	434	444

Figur 3. Antal patienter vårdade genom LRV 2015-2016, producerad vård





Figur 6. Förändring i procent, slutenvårdade genom LRV 2015-2016



Källa: Patientregistret

Region	2011	2012	2013	2014	2015	2016
Blekinge	4	X	X	13	X	3
Dalarna	95	83	81	75	73	101
Gotland	X	0	0	X	0	0
Gävleborg	15	16	12	9	16	13
Halland	17	22	25	20	26	23
Jämtland	9	9	6	9	7	6
Jönköping	17	17	14	18	18	25
Kalmar	37	32	27	37	29	24
Kronoberg	119	124	115	148	155	165
Norrbottn	46	42	40	51	40	59
<b>Riket</b>	<b>1 602</b>	<b>1 609</b>	<b>1 560</b>	<b>1 601</b>	<b>1 561</b>	<b>1597</b>
Skåne	160	157	161	152	162	144
Stockholm	402	491	448	399	422	394
Södermanland	162	159	187	170	126	110
Uppsala	55	54	45	40	23	17
Värmland	25	26	27	28	17	23
Västerbotten	40	31	29	27	29	25
Västernorrland	152	114	118	150	151	147
Västmanland	73	73	72	78	83	75
Västra Götaland	203	194	176	216	254	267
Örebro	53	48	51	48	22	22
Östergötland	51	30	33	33	40	87

# Tvångsåtgärder

Psykiatrisk tvångsvård, Antal åtgärder, Sluten tvångsvård genom LPT, Riket, Ålder: 0-75+, Båda könen

Åtgärd	2011	2012	2013	2014	2015	2016
Fastspänning	2 882	3 428	3 720	4 208	4 415	3820
Avskiljning	1 665	1 713	1 818	2 407	3 502	3265
Läkemedelstillförsel utförd under fastspänning eller fasthållande	3 171	3 554	3 666	4 173	4 939	5040

Psykiatrisk tvångsvård, Antal åtgärder, Sluten rättspsykiatrisk vård genom LRV, Riket, Ålder: 0-75+, Båda könen

Åtgärd	2011	2012	2013	2014	2015	2016
Fastspänning	385	552	570	402	297	284
Avskiljning	891	1 048	1 108	1 367	1 896	1593
Läkemedelstillförsel utförd under fastspänning eller fasthållande	126	291	373	295	154	215

# Regeringsuppdraget att förbättra uppföljningen av tvångsvården

- Ett uppdrag bestående av två deluppdrag och kommer att beviljas 3 000 000 kr för år 2017 och 3 000 000 kr för år 2018
- Uppdraget skall genomföras i samråd med SKL, IVO och eHälsomyndigheten

- ***Deluppdrag 1: Utredda förutsättningarna för alternativa metoder att samla in data***

En förstudie skall genomföras för att utreda möjliga förändringar för inrapporteringen av tvångsvård. Avseende variabelinnehåll, registeruppbyggnad, nya tekniska lösningar mm.

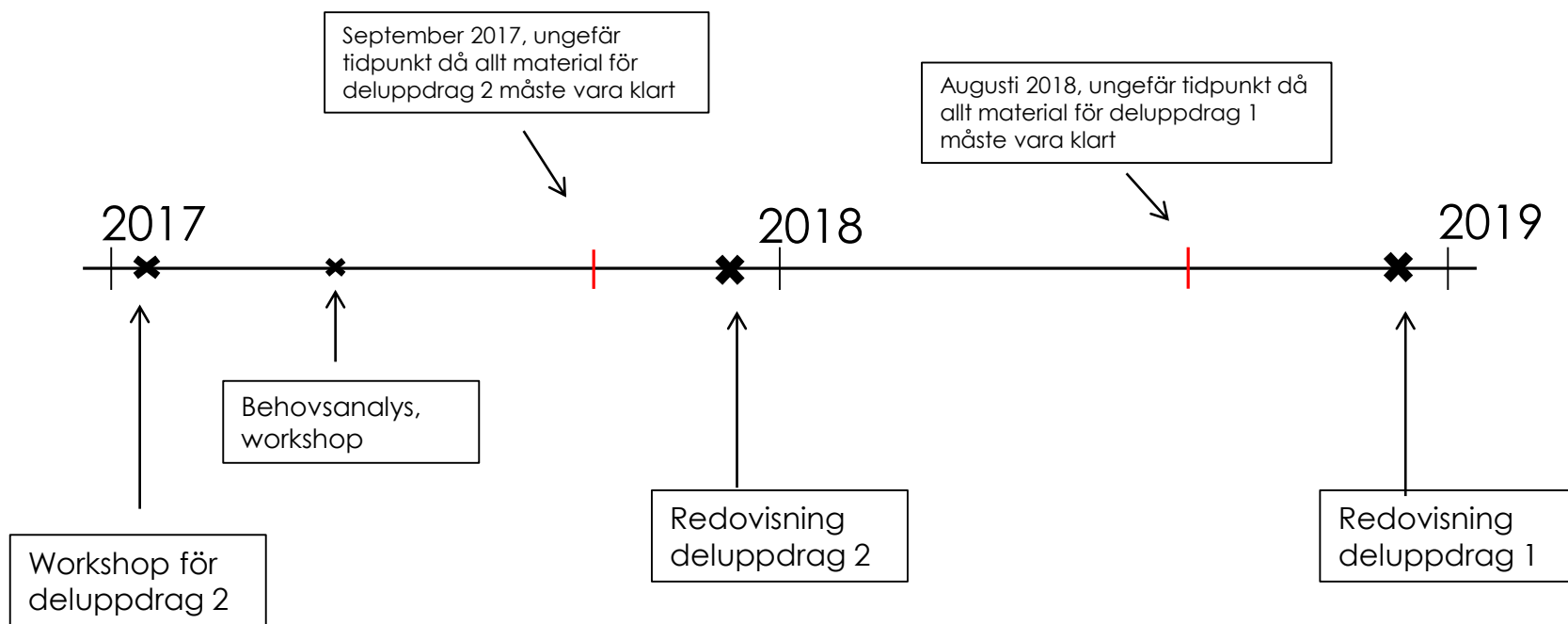
Skall redovisas 1 december 2018

- ***Deluppdrag 2: Förbättra kvaliteten i data om tvångsvård och tvångsåtgärder i den befintliga insamlingsmetoden***

Förbättra och förenkla datainsamlingen i den nuvarande insamlingsmetoden. Förändringar i de befintliga föreskrifterna

Skall redovisas 1 december 2017

# Projektet, 2017-2018



# Deluppdrag 1

- **Kartläggning av övriga nordiska länder, lagar och insamling av data**
- **Workshop/Behovsanalys – Vad vill man veta om psykiatrisk tvångsvård och rättspsykiatrisk vård?**
- **Framöver: Arbete med frågan Hur? och en juridisk och teknisk analys**

# Deluppdrag 2

- **Workshop om möjliga förändringar i januari tidigare i år**
- **Arbete med förändringsförslag**
- **Enkät till landstingen om förändringarna**